

2011



Cintas y Bloques de Freno

**Raybestos**  
The best in brakes

**plabesto**  
FRENOS



# Pastillas para Freno

## Línea **plasbestos**<sup>®</sup> FRENOS

- Las pastillas para freno *Plasbestos*, libres de amianto, están formuladas con material orgánico que le confiere un coeficiente de fricción adecuado, con buena durabilidad y excelente adaptabilidad a diferentes sistemas de freno a disco permitiendo muy buen confort de frenado en la mayoría de los vehículos de uso doméstico, sin importar el año de su fabricación.



## Línea **PG PLUS**<sup>™</sup> PROFESSIONAL GRADE

- Las pastillas para freno *Raybestos PG Plus*, de calidad premium, también libres de amianto, están formuladas con material semi-metálico que les otorga un alto coeficiente de fricción, con excelente durabilidad y muy buen confort de frenado, especialmente recomendadas para automóviles de alta gama y en vehículos que pueden desarrollar altas velocidades o que realizan frenadas exigidas o repetitivas.


Las pastillas para freno *Plabestos / Raybestos* cumplen con las especificaciones y requerimientos de equipo original, y además están equipadas con una exclusiva LAMINA - ANTIRUIDO de material sintético desarrollada especialmente para absorber las vibraciones que se producen en el momento del acercamiento de la misma al disco, mejorando el confort de manejo y de los pasajeros del vehículo.

**De la Familia Affinia de Marcas**

**Garantiza y Distribuye  
AFFINIA ARGENTINA S.A.**



# Catálogo de Cintas y Bloques de Freno





## CINTAS DE FRENO • SERVICIO LIVIANO

### MODO DE USO DEL CATÁLOGO

Está ordenada por marca y modelo, en orden alfabético detallándose la siguiente información:

CÓDIGO del producto Plasbesto y Raybestos
POSICIÓN Delantera o Trasera
ANCHO de la cinta
CANTIDAD de agujeros
ESPESOR
LARGO INTERIOR
DIÁMETRO de la Campana
NÚMERO de la figura
NÚMERO de la página

**DIMENSIONES** • Las medidas especificadas en largo o espesor en algunos casos tienen dos valores:

LARGO 270 - 300

ESPESOR 5.2 - 7.7, Cinta Compensada

**ESPESOR** • Se muestran en el cuadro siguiente las que van aumentando en décimas de milímetros. Por ejemplo, la cinta STD 7770A uso Renault R9 / 11 / 19, cuyo espesor es de 5 mm tiene las siguientes sobremedidas:






















































SOBREMEDIDA	CÓDIGO PRODUCTO	ESPESOR (mm.)
PRIMERA / 1	594107770-A	5.5
SEGUNDA / 2	594207770-A	6.0
TERCERA / 3	594307770-A	6.5

La tolerancia en la medida del espesor será en mm. de (-0.3), es decir que una cinta de espesor nominal 5 mm. podrá tener como máximo 5.1 mm y como mínimo 4.7 mm. El espesor podrá tener una variación de hasta 0.1 mm. a lo largo de todo su desarrollo.












































**FIGURA AGUJEREADO** • Se indica la figura correspondiente al cuadro del agujereado de la pieza:  
Ejemplo: código 7770A figura 2.2 (8 agujeros) - Página 4

**CANTIDAD DE AGUJEROS** • Se indica la cantidad de agujeros de cada cinta, cuando aparecen dos valores es porque ambas cintas tienen distinta cantidad de agujeros.  
Ejemplo: código 1219 figura 9.7 uso Torino 67>81 (12 y 10 agujeros). Página 4.


## Ordenamiento por Marca y Modelo

MARCA Y MODELO	POSICION		CODIGO PLASBESTOS	ANCHO mm.	CANT. AGUJ.	ESPESOR mm.	LARGO Interior mm.	DIAM. CAMP.	FIG. AGUJ.	PAG. N°
	D 	T 								
<b>CHRYSLER</b>										
DODGE 1.8 / 1500 - 71>			8064	45	8-10	5	166-208	229	7 - 2	4
DODGE 1.8 - 71>			8064L	45	10-10	5	208	229	7 - 7	4
DODGE D-100 / 200 - 61>66			2053	57	10-10	5	287-218	279	7 - 5	4
DODGE D-100 / 200 - 68>81			2038	51	10-10	5	283	279	7 - 7	4
DODGE / VALIANT I / II / CORONADO			2012	45	10-10	5	265-206	254	7 - 5	4
DODGE / CORONADO / POLARA 64>			2051	57	10-10	5	265-206	254	7 - 5	4
<b>FIAT</b>										
600			8017	30	ciega	4	175	185,4	-	
128 / DUNA / REGATTA / TIPO / UNO			8017	30	ciega	4	175	185,4	-	
128 / DUNA / REGATTA / TIPO / UNO			8017A	30	8-8	4	175	185,4	2 - 2	4
SIENA / PALIO			8017	30	ciega	4	175	185,4	-	
SIENA / PALIO			8017A	30	8-8	4	175	185,4	2 - 2	4
TEMPRA / TIPO 1.8			8037	40	ciega	5	180	229	-	
TEMPRA / TIPO 1.8			8039	40	8-8	5	180	229	2 - 2	4
<b>FORD</b>										
COURIER - 98>			8068	38,6	ciega	5,2	178	200	-	
ESCORT XR3 - 93>			7774	30	ciega	3/5,5	136-175	180	-	
ESCORT XR3 - 93>			7774A	30	8-10	3/5,5	136-175	180	7 - 2	4
ESCORT 1.8 - 97>			8040	38	ciega	4/6	150	200	-	
F - 100 - 82>			2038	51	10-10	5	283	279	7 - 7	4
F - 1000 / TURBO 79>94 (BR)			2038	51	10-10	5	283	279	7 - 7	4
F - 1000 93>94 4x4 (Compensada)			2025	65	10-8	5,2/5,7	283-218	244	7 - 2	4
F - 1000 93>94 (Sin Compensar)			2024	65	10-8	5	283-218	244	7 - 2	4
FALCON - 62>			2051	57	10-10	5	265-206	254	7 - 5	4
FALCON - 62>			2012	45	10-10	5	265-206	254	7 - 5	4
FALCON - 70 FD			2012	45	10-10	5	265-206	254	7 - 7	4
FARLAINE 6 Y 8 Cil. - 70>			2038	51	10-10	5	283	279	7 - 7	4
FIESTA 1.3 - 94> / GALAXY - 93			7768	30	8-8	5	136	180	2 - 2	4
KA - 97>			7774A	30	8-10	3,5/5,5	136-175	180	7 - 2	4
MONDEO - 97> / ORION - 96>			8040	38	ciega	4/6	150	200	-	
RANGER 150 - 95>			2053	57	10-10	5	287-218	279	7 - 5	4
TAUNUS - 75> / GHIA - 80>			8064L	45	10-10	5	208	229	7 - 7	4
TRANSIT 14" Compensada			8091	50	8-10	3,5/6	213-258		2 - 7	4
TRANSIT 15" Compensada			8092	65	10-12	4/5,9	219-273		7 - 9	4
<b>GENERAL MOTORS</b>										
400 - 65> Super Freno Tambor			2051	57	10-10	5	265-206	254	7 - 5	4
400 - 65> Freno Tambor			2012	45	10-10	5	265-206	254	7 - 5	4
400 CHEVY Plato Tensa			8036	45	12-10	5	254-208	254	9 - 7	4
AC-10 - 75> Freno Tambor			2006	51	10-10	5	283-218	279	7 - 5	4
C - 10 - 85> Freno Disco (Compensada)			2025	65	10-8	5,2/5,7	283-218	244	7 - 2	4
C - 10 Silverado - 79> Freno Disco			2024	65	10-8	5	283-218	244	7 - 2	4
C - 20 - 94> Freno Disco (Sin Compensar)			2024	65	10-8	5	283-218	244	7 - 2	4
CHEVROLET LUV			8090	50	10	5	255	292	7 - 7	4
CHEVY - 70 Freno Tambor			2051	57	10-10	5	265-206	254	7 - 5	4
CHEVY - 70 Freno Tambor			2012	45	10-10	5	265-206	254	7 - 5	4
CHEVY - 76> Freno Disco			8036	45	12-10	5	254-208	254	9 - 7	4
COMBO / PICK UP / OPEL			8027	50	12	5			9	4
CORSA - 96>			9949	27,7	10	4,8	188		20	4
CORSA 1.4 / 1.6 - 97>			8067	45	10-10	4,8	195	200	5 - 5	4
KADETT 651 - 89> / CHEVETTE			8067	45	10-10	4,8	195	200	5 - 5	4
MONZA 1.6 / 1.8 / 2.0			8067	45	10-10	4,8	195	200	5 - 5	4

## Ordenamiento por Marca y Modelo

MARCA Y MODELO	POSICION		CODIGO PLASBESTOS	ANCHO mm.	CANT. AGUJ .	ESPESOR mm.	LARGO Interior mm.	DIAM. CAMP .	FIG. AGUJ .	PAG. N°
	D 	T 								
<b>IVECO</b>										
DAILY TURBO 49.10			8087	80	12-14	8	221-261		9 - 19	4
DAILY TURBO 40.8			8088	90	10-12	6	230-273		7 - 9	4
DAILY TURBO 59.12			8089	100	12-14	13/7	255-288		9 - 19	4
<b>ISUZU</b>										
PICK UP			8094	45	10	4.5	284		7 - 7	4
PICK UP 4x4			8095	45	10-10	6.2/5	284		7 - 7	4
<b>MERCEDES BENZ</b>										
SPRINTER			2024	65	10-8	5	283-218	244	7 - 2	4
180 D			2051	57	10-10	5	265-206	254	7 - 5	4
<b>PEUGEOT</b>										
205 - 93>			8017	30	ciega	5	175	180	-	
205 - 93>			8017A	30	8-8	4	175	180	2 - 2	4
306 - 97>			8037	40	ciega	5	180	229	-	
404 - 70>			8036	45	12-10	5	254-208	254	9 - 7	4
404 / PICK UP / T4B			8032	65	12-12	5	270	279	8 - 8	4
405 - 92>			8037	40	ciega	5	180	229	-	
405 - 92>			8039	40	8-8	5	180	229	2 - 2	4
504 - 67>82 Plato Tensa			8036	45	12-10	5	254-208	254	9 - 7	4
504 GR II / PICK UP / 505 - 90>			8032A	60	12-12	5	270	279	8 - 8	4
505 Plato Tensa			8036	45	12-10	5	254-208	254	9 - 7	4
<b>RENAULT</b>										
R6			7516	40	10-10	5	233	229	5 - 5	4
R6 / 4S / F - 73>85			8034	30	10-10	5	233	229	7 - 7	4
R6			8039	40	8-8	5	180	229	2 - 2	4
R9 / R11 - 77>86			7770	40	ciega	5	145	180	-	
R9 / R11 - 77>84 / 86>90 / EXPRESS - 97>			7770A	40	8-8	5	145	180	2 - 2	4
R12 - 71>84			8034	30	10-10	5	233	229	7 - 7	4
R18 - 77>90			8039	40	8-8	5	180	229	2 - 2	4
R18 Todas Largas / R21			7516	40	10-10	5	233	229	5 - 5	4
R19 - 92>99			7770A	40	8-8	5	145	180	2 - 2	4
R21 GTX / TXE / NEVADA - 90>			8039	40	8-8	5	180	229	2 - 2	4
CLIO - >96 / EXPRESS - 97>			7770A	40	8-8	5	145	180	2 - 2	4
FUEGO - 84>90			8039	40	8-8	5	180	229	2 - 2	4
MEGANE (Compensada)			8086	38	ciega	5/13	175	203		
RAMBLER - 67>81			1219	51	12-10	5	297-243	279	9 - 7	4
TORINO - 67>81			1219	51	12-10	5	297-243	279	9 - 7	4
TRAFIC / RODEO			7515A	45	12-10	5/7	254-208	254	9 - 5	4
TWINGO / CLIO - >96 / EXPRESS - 97>			7770	45	ciega	5	145	180		
<b>TOYOTA</b>										
4x4			2038	51	10-10	5	283	279	7 - 7	4
<b>WOLKSWAGEN</b>										
CADDY - >98			8011	40	10-10	5	232	200	7 - 7	4
CADDY - >96			8010	30	10	5	210	180	7 - 7	4
GACEL - 81> / GOL 1.3 / 1.6			7768	30	8-8	5	136	180	2 - 2	4
GOL GTS 1.8 / 2.0 - 93> / GOLF - 97>			8068A	38.6	10-10	5.2	178	200	4 - 4	4
GOLF - 97> / GOL GTS 1.8 / 2.0 - 93>			8068	38.6	ciega	5.2	178	200		
POINTER - 95> / POLO - 97>			8068	38.6	ciega	5.2	178	200		
POINTER - 95> / POLO - 97>			8068A	38.6	10-10	5.2	178	200	4 - 4	4
QUANTUM 2.0 - 94> / SAVEIRO			8068A	38.6	10-10	5.2	178	200	4 - 4	4
SAVEIRO / QUANTUM 2.0 - 94>			8068A	38.6	10-10	5.2	178	200	4 - 4	4

## Figura de Agujeros - Cintas de Freno, servicio liviano y pesado





## BLOQUES DE FRENO

### MODO DE USO DEL CATÁLOGO

El catálogo presenta cuatro secciones bien diferenciadas:

1. Guías de interpretación.
2. Ordenamiento por marca y modelo.
3. Diagrama de los bloques.
4. Listado de equivalencias.

#### 2. Ordenamiento por marca y modelo

Se detallan las aplicaciones para marcas y modelos de vehículos ordenadas alfabéticamente.

El código descrito en el catálogo responde a un código base de los bloques, el material de fricción se detalla con los prefijos que a continuación se mencionan en el cuadro.

Línea	Compuesto	Prefijo
Raybestos	Semimetálico sin asbestos	424
Plasbestos	Orgánico sin asbestos	464

#### • Ejemplo: Aplicación MERCEDES BENZ FRENO DE VOLTEO 410

Código base de figura (plano): **7764**

Alternativas de fricción: **424 o 464**

**Los códigos completos para estos productos figuran en la lista de precios de la siguiente forma:**

424007764 - 464007764

#### 3. Diagramas de los bloques de freno

En correspondencia con el número de figura y páginas indicados en el ordenamiento por marca y modelo se encuentran los planos del producto. De esta forma, teniendo la pieza, es fácil identificar la aplicación.

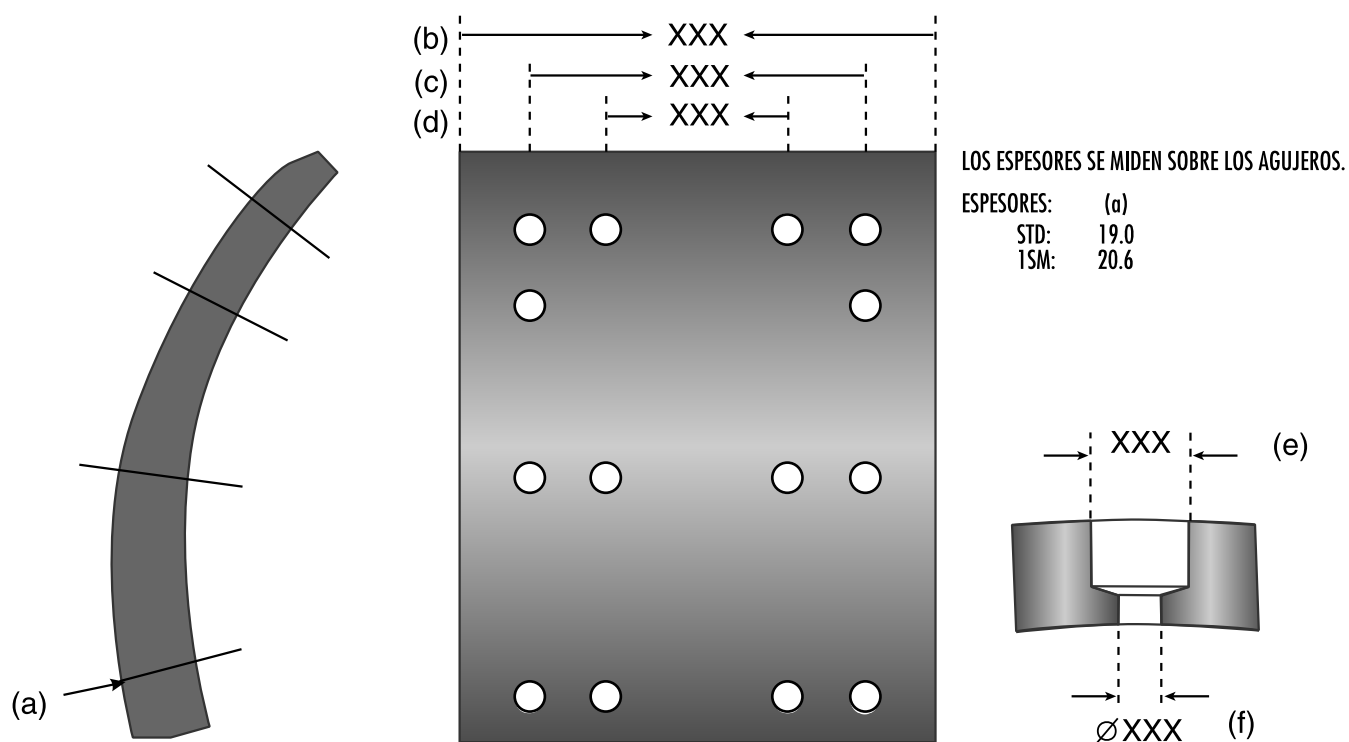
• **Ejemplo:** MERCEDES BENZ OH1314      Figura B 33      Página Nº 26

#### 4. Listado de equivalencias

A modo de consulta, al finalizar el catálogo, encontrará una tabla de equivalencias que detalla la correspondencia de nuestros códigos con las referencias más tradicionales del mercado.

## BLOQUES DE FRENO • SERVICIO PESADO

### GUIAS DE INTERPRETACION



**a** ESPESOR MAYOR Y TIPO DE PIEZA (CUÑA O PARALELA)

**b** ANCHO DE LA PIEZA

**c** DISTANCIA ENTRE LOS AGUJEROS EXTERIORES




































**d** DISTANCIA ENTRE LOS AGUJEROS INTERIORES

**e** DIÁMETRO (Ø) DE LA CÁMARA DE ALOJAMIENTO DEL REMACHE O BULÓN










































**f** DIÁMETRO (Ø) DEL AGUJERO DEL REMACHE O BULÓN



## Ordenamiento por Marca y Modelo




































MARCA Y MODELO	POSICION		CODIGO PLASBESTOS	Ø BUL Ø REM	ANCHO mm./ pulg.	DIAM. CAMP. mm.	CANT. AGUJ.	FIG. N°	PAG. N°
	D	T							
<b>ACOPLADOS Y EJES</b>									
EJE SPICER DANA ARMETAL			4518	REM 8	8"	419	16/16	B14	16
HELVETICA			7703	BUL 3/8"	6"	419	6/6	B24	21
HELVETICA			7703A	REM 6	6"	419	8/8	B25	22
HELVETICA 87>			8000	REM 6	8"	394	12/12	B35	27
HELVETICA/CONS. METALURGICAS			3008	BUL 3/8"	5"	413	4/4	B6	13
MONTENEGRO / PRATTI / INDECAR			4515	REM 6	7"	418	12/12	B11	15
EJE CASTELCORP									
MONTENEGRO / PRATTI / INDECAR			4516	BUL 5/16"	8"	419	16/16	B12	15
EJE CASTELCORP									
RANDON FRENO MASTER			4517	REM 6	8"	419	16/16	B13	16
RANDON FRENO MASTER			4522	REM 6	8"	419	14/14	B18	18
RANDON ULTRA			4516B	REM 6	8"	419	16/16	B12	15
SALTO TENOR			4311A	BUL 3/8"	7"	419	6/6	B9	14
SALTO / FANGIO / CONST. MET									
MALDONADO / PRATTI			4311	BUL 3/8"	7"	419	4/4	B8	13
<b>AGRALE</b>									
OMNIBUS MT15			4710	REM 6	8"	418	16/16	B20	19
OMNIBUS MT12			4710A	REM 8	8"	418	16/16	B20	19
<b>DEUTZ</b>									
M. DEUTZ 8/10 CIL. ARBUS			4514	BUL 5/16"	6"	418	8/8	B10	14
M. DEUTZ 8/10 CIL. ARBUS			4516	BUL 5/16"	8"	419	16/16	B12	15
M. DEUTZ 8/10 CIL. ARBUS			4516A	REM 8	8"	419	16/16	B12	15
<b>DODGE</b>									
DODGE DP 9000/1000 FR. FRENAR			4524	BUL 5/16"	5"	418	8/8	B19	19
DODGE DP 9000/1000 FR. FRENAR			4514	BUL 5/16"	6"	418	8/8	B10	14
DODGE D / DP 400/500 - 64>80			4564		4 1/2"	381	14	10	4
DODGE D / DP 600 - 68>80			7691		109,5 mm.	390	12	9	4
DODGE D / DP 600 - 68>80			7743		6"	390	12	9	4
DODGE D / DP 600 - 68>80			2032	REM 8	4"	381	14	10	4
<b>EL DETALLE</b>									
OA 101			4524A	REM 6	5"	418	8/8	B19	19
OA 101			4515A	REM 8	7"	418	12/12	B11	15
OA 101 (Eje EATON)			8152	REM 6	6"	381	10/10	B38	28
OA 101 (Eje EATON)			8152A	REM 8	6"	381	10/10	B38	28
OA 101 (Eje EATON)			8220	REM 6	8" 5/8	381	16/16	B39	29
OA 101 (Eje EATON)			8220A	REM 8	7"	418	16/16	B39	29
<b>DIMEX</b>									
MICRO			4524A	REM 6	5"	418	8/8	B19	19
MICRO			4515	REM 6	7"	418	12/12	B11	15

## Ordenamiento por Marca y Modelo










MARCA Y MODELO	POSICION		CODIGO PLASBESTOS	Ø BUL Ø REM	ANCHO mm./ pulg.	DIAM. CAMP. mm.	CANT. AGUJ.	FIG. Nº	PAG. Nº
	D 	T 							
<b>FIAT</b>									
FIAT 619 N1/NT - 697 N/T/643			7517		125 mm.	420	24	18	4
FIAT 619 N1/NT - 697 N/T/643			7518		90 mm.	420	16	13	4
FIAT IVECO 150N / 150T / 160			7743		6"	390	12	9	4
FIAT IVECO EURO CARGO S. MASTER			1485	REM 6	152,4	381	12	B2	11
FIAT IVECO EURO CARGO			1486	REM 6	177,8	381	14	B3	11
FIAT IVECO EURO CARGO			1486A	REM 8	177,8	381	14	B3A	11
FIAT IVECO EURO TRAKKER			4516	BUL 5/16"	8"	419	16/16	B12	15
<b>FORD</b>									
FORD F250 / 350 - 67>			2137		3"	305	14	10	4
FORD F500 - 55>63 - F600/700 - 58>66			2032	REM 8	4"	381	14	10	4
FORD F600 / 700 / B600 - 67>71 (Equiv. 1198/2)			4564		4 1/2"	381	14	10	4
FORD F600 / 700 72>87 / F7000 FR. AIRE 82>			7743		6"	390	12	9	4
FORD 4000			4000		3 1/2"	305	10/12	7/9	4
FORD 4000 (Freno a disco)			83068 pastillas						
FORD 14000 / 22000 - 86> SIST. BX / F12000			1484	REM 6	177,8	381	14	B1	11
FORD B-1618 SIST. MASTER, CARGO			1485	REM 6	152,4	381	12	B2	11
FORD B-1618 SIST. MASTER, CARGO			1486	REM 6	177,8	381	14	B3	11
FORD 12000 / 14000 / 22000 - SIST. BX			1488	REM 6	177,8	381	14	B4	12
FORD B-1618 SIST. MASTER, CARGO			1486A	REM 8	177,8	381	14	B3A	11
F7000 / F600 / F700 - 72>87			7691		109,5	390	12	9	4
<b>GENERAL MOTORS</b>									
CHEVROLET C350 - 67>			7682		76 mm.	406	12	9	4
CHEVROLET C350 - 69>			7740A		6"	390	12	9	4
CHEVROLET COLECT. Freno Frenar			4524	BUL 5/16"	5"	418	8/8	B19	19
CHEVROLET COLECT. Freno Frenar			4524A	REM 6	5"	418	8/8	B19	19
CHEVROLET COLECT. Freno Frenar			4514	BUL 5/16"	6"	418	8/8	B10	14
CHEVROLET CAMIÓN 11.5 TON. - 53>63			2032	REM 8	4"	381	14	10	4
<b>MERCEDES BENZ</b>									
M. BENZ 140 / 170 Reforma			4515	REM 6	7"	418	12/12	B11	15
M. BENZ 140 / 170 Reforma			4515A	REM 8	7"	418	12/12	B11	15
M. BENZ 914 / 1112 / 1114 Freno Hidráulico			7716	REM 8	120 mm.	420	8/8	B26	22
M. BENZ LA - LAS 1114 / OF 1214 OC 1214 >83 / O140 Freno Frenar			4524	BUL 5/16"	5"	418	8/8	B19	19
IDEM			4524A	REM 6	5"	418	8/8	B19	19
IDEM			4514	BUL 5/16"	6"	418	8/8	B10	14
M. BENZ 814 / 912C / 916C Reforma Yani - 2000>			4814	REM 8	99,2	300	6/6	B21	20



## Ordenamiento por Marca y Modelo

MARCA Y MODELO	POSICION		CODIGO PLASBESTOS	Ø BUL Ø REM	ANCHO mm./ pulg.	DIAM. CAMP. mm.	CANT. AGUJ.	FIG. Nº	PAG. Nº
	D 	T 							
<b>MERCEDES BENZ</b>									
M. BENZ L - LA 1114 / OF 1214 1983> OH 1314 Freno de Aire de Volteo			7763	REM 8	140 mm.	410	8/10	B31	25
IDEM			7764	REM 8	160 mm.	410	8/10	B33	26
M. BENZ OH 1418 / 1419 F. Volteo 1926 / 2626 / 2226 / LS 1526 / 1313 BR L 1319 / L-LK 1316 / 1513 / L-LK 1516 L 2013 / 2213 / 2216 / LK - LS 1519			7763A	REM 8	140 mm.	410	8/8	B32	25
IDEM			7764A	REM 8	160 mm.	410	8/8	B34	26
M. BENZ O170 / L - LS - LK 1517 / 1518 L - LK 1514 / L - LK 1516 LK - LS - OH 1316 / L - LK 1513 OH 1517 / OH 1519 / 2219 LA - LK - LS - OH - OF 1313			7761	BUL 5/16"	140 mm.	418	8/8	B29	24
IDEM			7762	BUL 5/16"	160 mm.	418	8/8	B30	24
M. BENZ OH 1926 / OH 1320 / OF 1320 L - LS 1924 / L - LS 1929 / LS - A 1932 / S 2032 / L - LS 2624 K - S - A 1919 / L 2226 / A - K - L LS 1626			7764A	REM 8	160 mm.	410	8/8	B34	26
LPK - AK - S - LS 1632 / K - AK - S - AS 1719 / L 2232			4519	REM 8	180 mm.	410	8/8	B15	17
M. BENZ 608			7745		97 mm.	300	14	10	4
M. BENZ L 710 D / L 813 / L 913 - 90>			83066 Pastilla						
M. BENZ L 710 D / L 813 / L 913 - 90>			7710		120 mm.	300	12/14	9/10	4
L - LK - LA 1215 / L - LS - OH 1526 / L 1518 / L 1615 / L 1619 - 90>			7763	REM 8	140 mm.	410	8/10	B31	25
L - LK - LA 1215 / L - LS - OH 1526 / L 1518 / L 1615 / L 1619 - 90>			7764	REM 8	160 mm.	410	8/10	B33	26
M. BENZ OH 1318 / 1319 / LS 1633 LS 1938 - 90>			7764	REM 8	160 mm.	410	8/10	B33	26
M. BENZ O 370 / 371 - 90>			7764	REM 8	160 mm.	410	8/10	B33	26
IDEM			4520	REM 8	220 mm.	410	8/10	B16	17
M. BENZ OH 373 / 400 - 96>			4520A	REM 8	220 mm.	410	8/10	B17	18
M. BENZ 180			83067 Pastilla						
L 1621 1 (Eje EATON)			8152	REM 6	6"	381	10/10	B38	28
L 1621 1 (Eje EATON)			8220	REM 6	8" 5/8	381	14/14	B39	29
M. BENZ OH 500 / LS 1938 / S 1938 / S 1944 Serie Electrónico y Super Toque - 03>			83458 Pastilla						
<b>SCANIA</b>									
SCANIA VABIS L - 71>75 / B - 71>75 Tras. K 112 / N 52>63 / S 52>63 Delantera			3158	REM 6	178 mm.	412	12/12	B7	13
SCANIA VABIS T - R - K 112 / D 3300 K 11 / DS 11 / BR 116			7718	REM 6	5"	412	8/8	B27	23
3er. EJE SCANIA			7718A	REM 8	5"	412	8/8	B27	23
SCANIA VABIS T - R - K 112 / D 3300 K 11 / DS 11 / BR 116 / D 11 / LC 75			7719	REM 8	8"	412	12/12	B28	23
SCANIA K 113 / 116 / 220 / TR 113			7113	REM 6	10"	412	16	B23	21
SCANIA K 113 / 116 / 220 / TR 113			7113A	REM 8	10"	412	16	B23	21
SCANIA K 113 / 116 / TR 113			7112A	REM 8	7"	412	16	B22	20

## Ordenamiento por Marca y Modelo

MARCA Y MODELO	POSICION		CODIGO PLASBESTOS	Ø BUL Ø REM	ANCHO mm./ pulg.	DIAM. CAMP. mm.	CANT. AGUJ.	FIG. N°	PAG. N°
	D 	T 							
<b>VOLKSWAGEN</b>									
CAMION 12140 / OMNIBUS VW 256			1489	REM 6	101,6 mm.	381	8/8	B5	12
VW 16170 / 16210 / 11140 S. MASTER			1485	REM 6	152,4 mm.	381	12	B2	11
VW 16170 / 16210 / 16180 S. MASTER			1486	REM 6	177,8 mm.	381	14	B3	11
VW 16180 / 16170 / 16210 S. MASTER			1486A	REM 8	177,8 mm.	381	14	B3A	11
VW 18310 / 17240			1486A	REM 8	177,8 mm.	381	14	B3A	11
VW 18310 / 17240			4710	REM 6	8"	418	16/16	B20	19
VW 18310 / 17240			4710A	REM 8	8"	418	16/16	B20	19



# B1

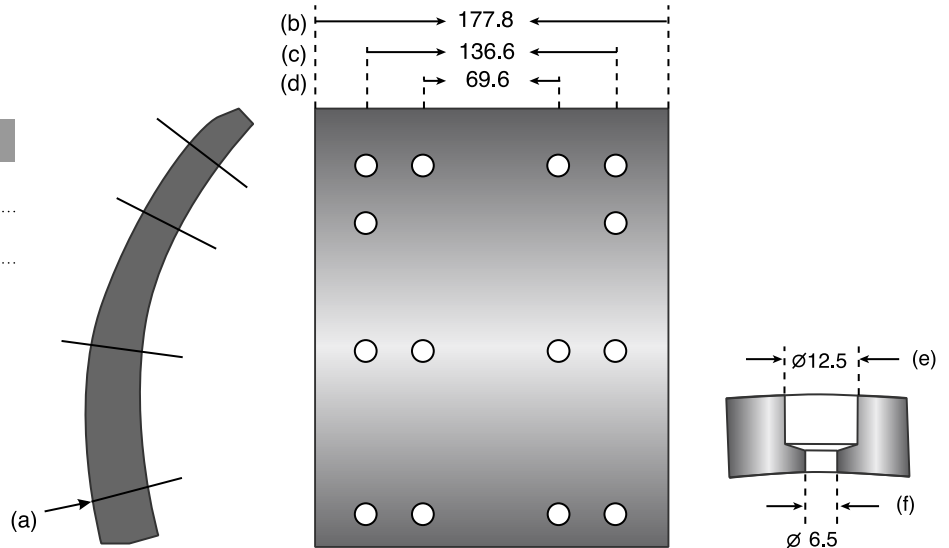
## 1484 - (Sistema BX)

4 PIEZAS IGUALES CUÑA

FORD F-12000 / 14000 / 22000 (86>) Trasera

Los espesores se miden sobre los agujeros (en mm.):

Espesores:	(a)
STD:	18.0
1SM:	19.0
2SM:	20.6



# B2

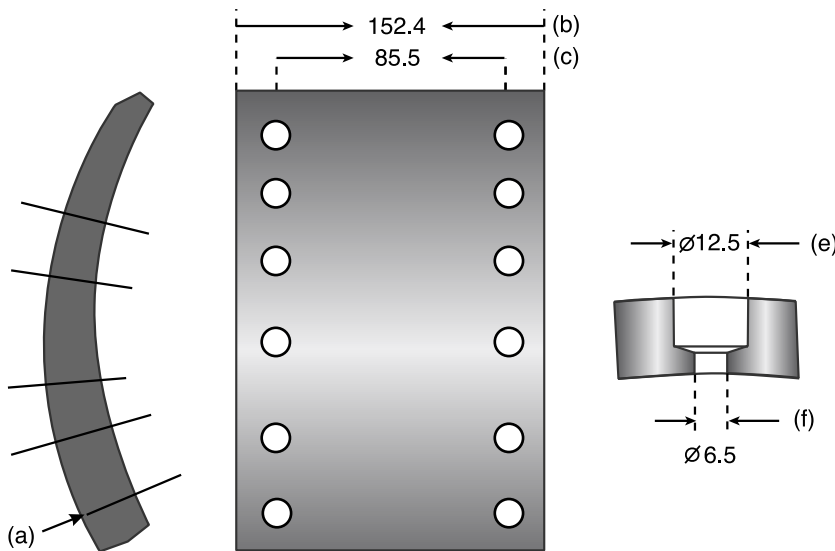
## 1485 - (Sistema Master)

2 PIEZAS CUÑA PUNTA FINA  
2 PIEZAS CUÑA PUNTA GRUESA

FORD CARGO B-1618 (Delantera) / IVECO EURO CARGO (Delantera) / EURO CARGO 150E20N - 160E23N (Delantera) / EURO CARGO 120E15 (Trasera) / VOLKSWAGEN 11140 / 16170 / 16210 (Delantera)

Los espesores se miden sobre los agujeros (en mm.):

Espesores:	(a)
STD:	19.0
1SM:	20.6
2SM:	22.2
3SM:	23.8



# B3

## 1486 - (Sistema Master)

2 PIEZAS CUÑA PUNTA FINA  
2 PIEZAS CUÑA PUNTA GRUESA

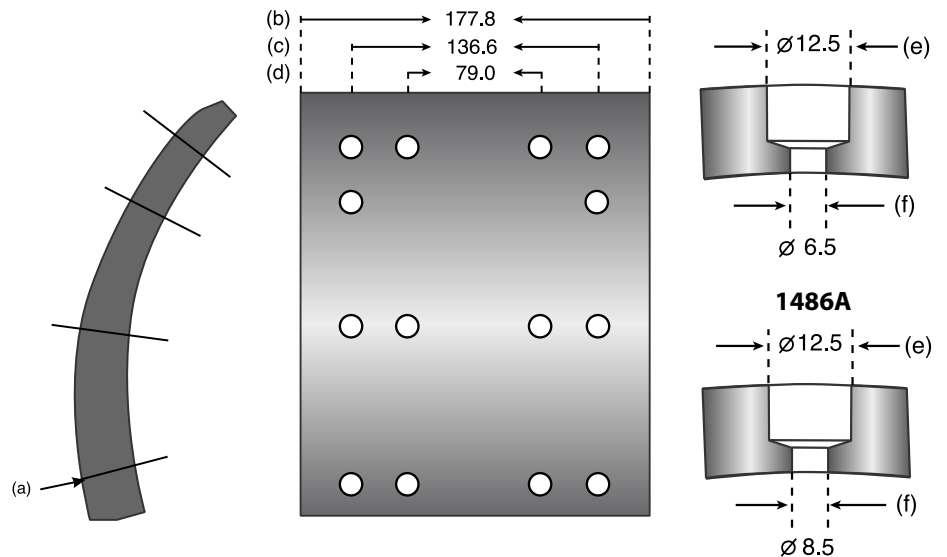
FORD CARGO B-1618 (Trasera) / IVECO EURO CARGO (Trasera) / EURO CARGO 150E20N - 160E23N (Trasera) / EURO CARGO 99 140E18 / 320E18 (Trasera) / VOLKSWAGEN MICRO / 16180 / 16170 / 16210 (Trasera)

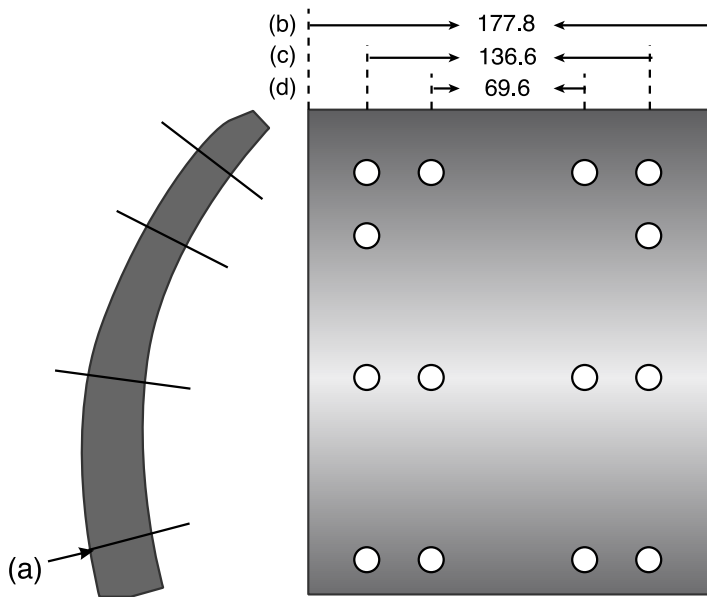
## 1486A - (Sistema Master)

FORD CARGO B-1618 (Trasera) / IVECO EURO CARGO (Trasera) / EURO CARGO 150E20N - 160E23N (Trasera) / EURO CARGO 99 140E18 / 320E18 (Trasera) / VOLKSWAGEN MICRO / 16180 / 16170 / 16210 (Trasera) / 18310 / 17240 (Delantera)

Los espesores se miden sobre los agujeros (en mm.):

Espesores:	(a)
STD:	19.0
1SM:	20.6
2SM:	22.2
3SM:	23.8





# B4

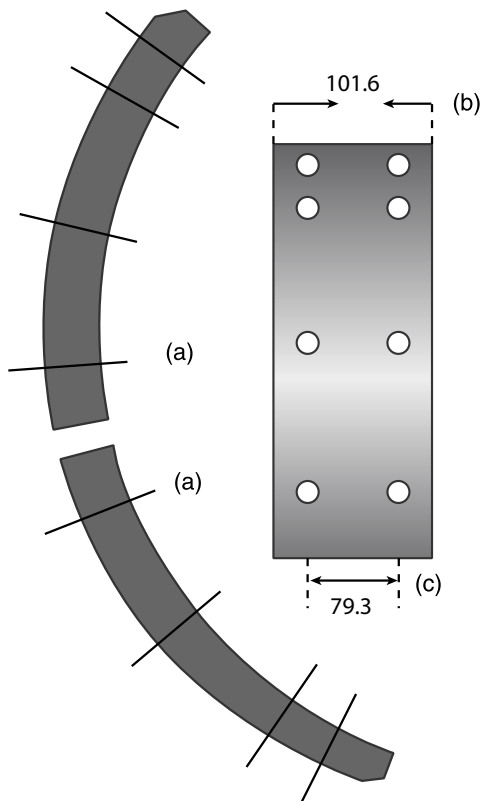
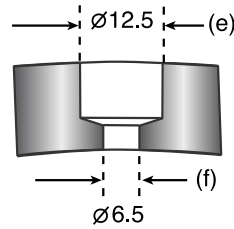
1488 - (Sistema Bendix)

2 PIEZAS CUÑA PUNTA FINA  
2 PIEZAS CUÑA PUNTA GRUESA

FORD CARGO / F-12000 / 14000 / 22000 /  
C-1215 / C-2217 (Trasera)

Los espesores se miden sobre los agujeros (en mm.):

Espesores:	(a)
STD:	18.4
1SM:	19.9
2SM:	21.4
3SM:	22.2



# B5

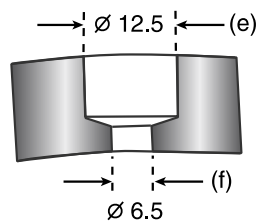
1489

2 PIEZAS CUÑA PUNTA FINA  
2 PIEZAS CUÑA PUNTA GRUESA

VOLKSWAGEN CAMION 12140 / OMNIBUS VW256  
(Sistema Bendix) (Delantera) / IVECO EUROCARGO  
120E15 / 140E18 (Delantera)

Los espesores se miden sobre los agujeros (en mm.):

Espesores:	(a)	
STD:	19.0	3/4
1SM:	20.6	13/16
2SM:	22.2	7/8



# B6

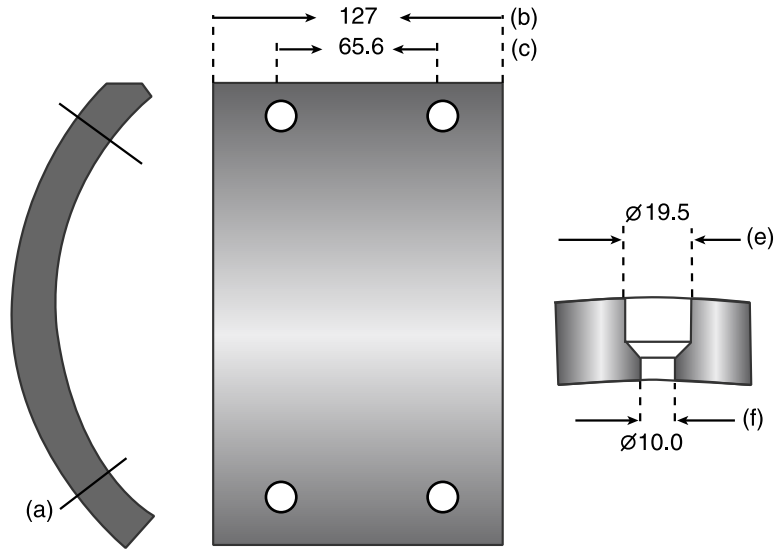
**3008**

4 PIEZAS IGUALES PARALELAS

ACOPLADO HELVETICA ANCHO 5" / Const. Metalúrgicas

Los espesores se miden sobre los agujeros (en mm.):

Esesores:	(a)	
STD:	19.0	3/4
SM1:	20.6	13/16
SM2:	22.2	7/8



# B7

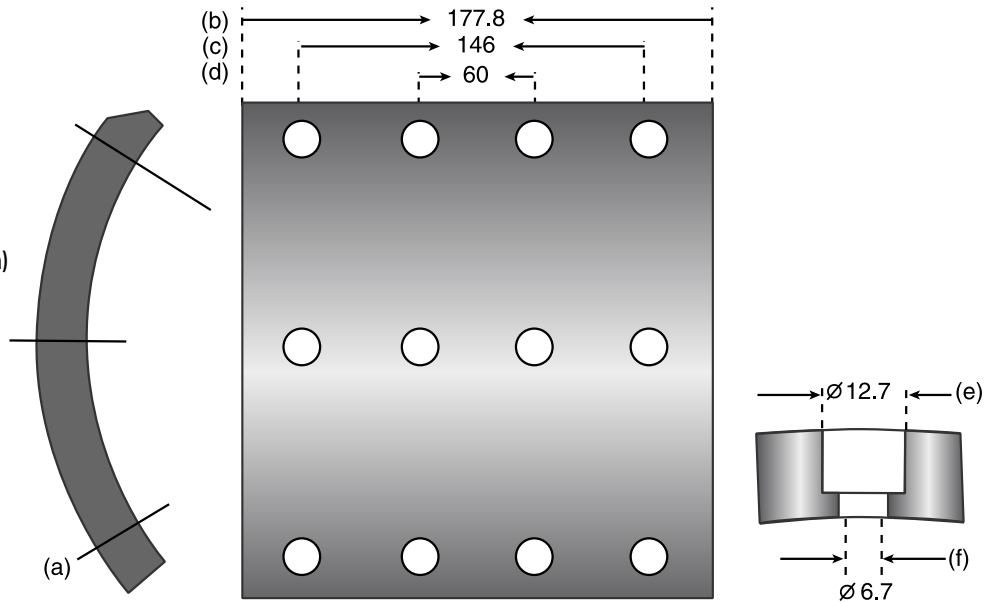
**3158**

4 PIEZAS IGUALES PARALELAS

SCANIA L71 / 75 (Delantera/Trasera) / B71 / 75 (Trasera)  
K112 - N52 / 63 (Trasera) / S52 / 63 (Delantera)

Los espesores se miden sobre los agujeros (en mm.):

Esesores:	(a)	
STD:	19.0	3/4
1SM:	20.6	13/16
2SM:	22.2	7/8



# B8

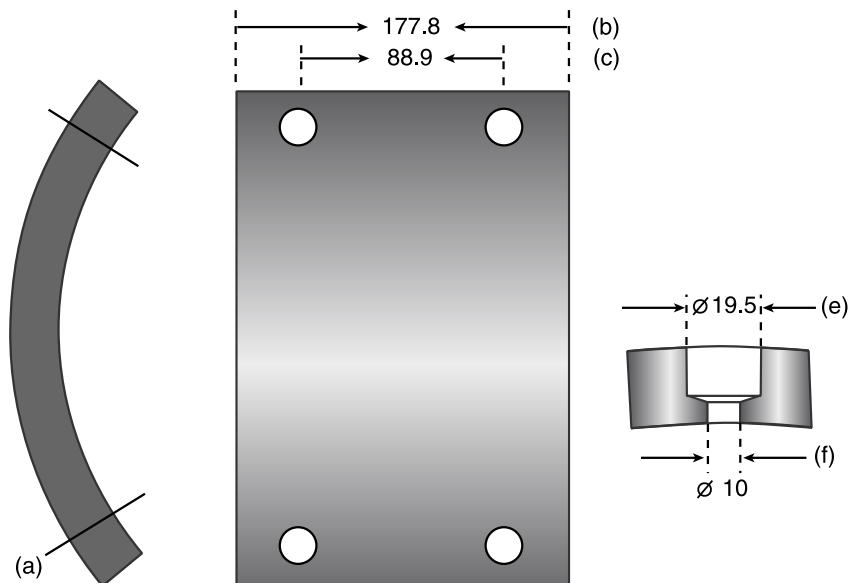
**4311 - EJE ACOPLADO**

4 PIEZAS IGUALES PARALELAS

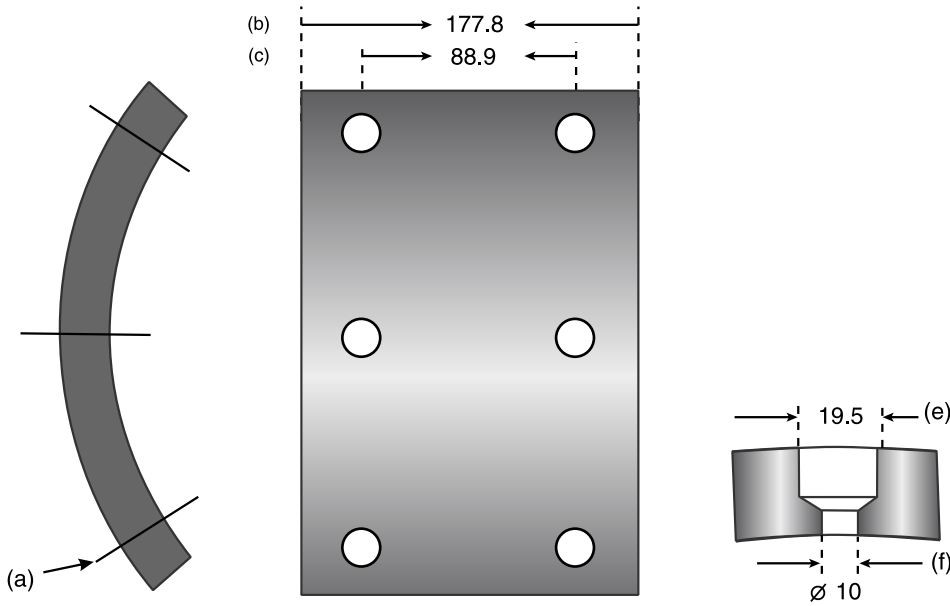
SALTO / FANGIO / CONST. MET /  
MALDONADO / PRATTI (Trasera)

Los espesores se miden sobre los agujeros (en mm.):

Esesores:	(a)	
STD:	19.0	3/4
1SM:	20.6	13/16
2SM:	22.2	7/8







# B9

4311A - EJE ACOPLADO

4 PIEZAS IGUALES PARALELAS

SALTO TENOR (Trasera)

Los espesores se miden sobre los agujeros (en mm.):

Esposores:	(a)	
STD:	19.0	3/4
1SM:	20.6	13/16
2SM:	22.2	7/8

# B10

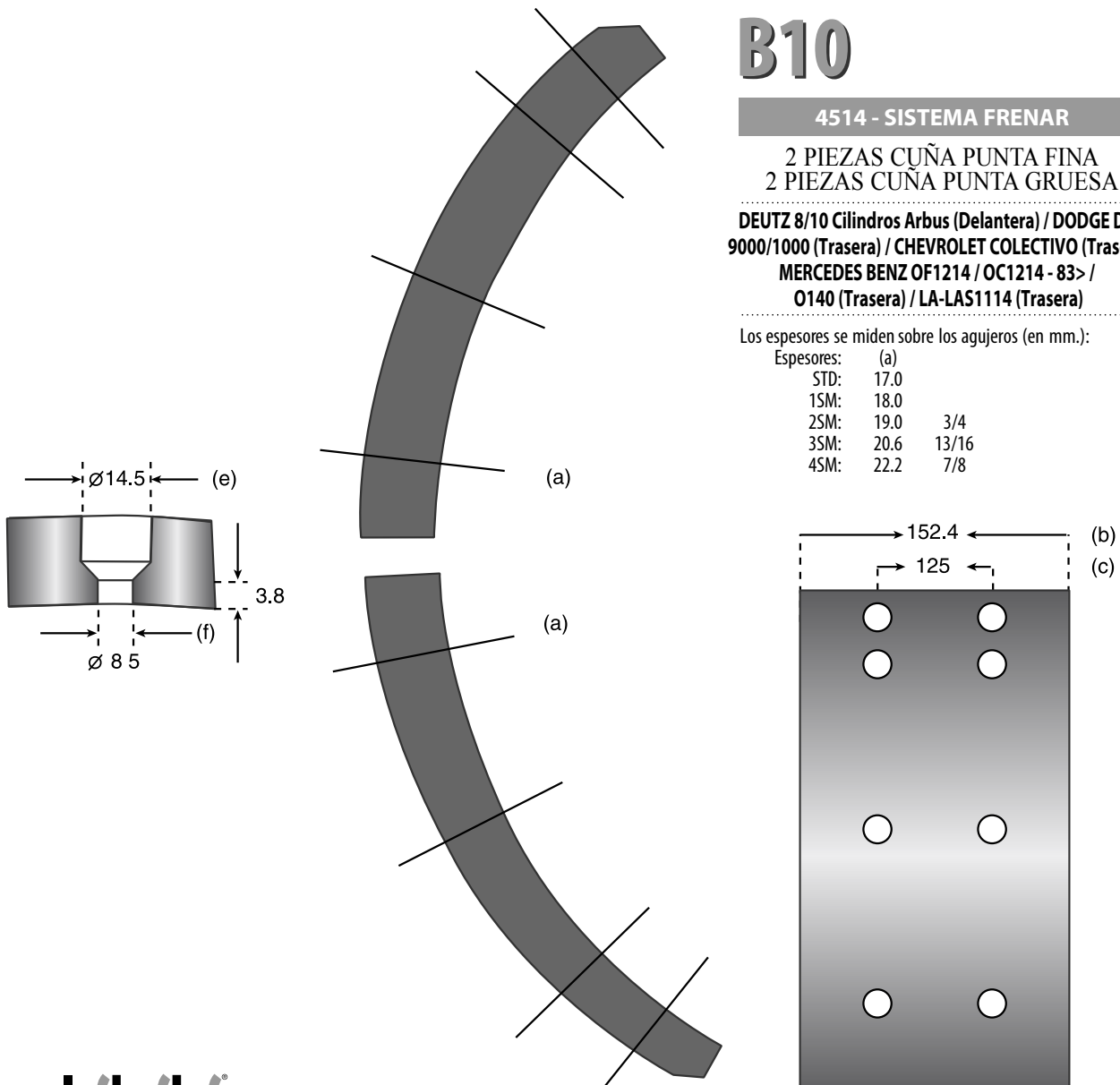
4514 - SISTEMA FRENAR

2 PIEZAS CUÑA PUNTA FINA  
2 PIEZAS CUÑA PUNTA GRUESA

DEUTZ 8/10 Cilindros Arbus (Delantera) / DODGE DP  
9000/1000 (Trasera) / CHEVROLET COLECTIVO (Trasera)  
MERCEDES BENZ OF1214 / OC1214 - 83> /  
O140 (Trasera) / LA-LAS1114 (Trasera)

Los espesores se miden sobre los agujeros (en mm.):

Esposores:	(a)	
STD:	17.0	
1SM:	18.0	
2SM:	19.0	3/4
3SM:	20.6	13/16
4SM:	22.2	7/8



# B11

**4515 - LINEA ACOPLADO**

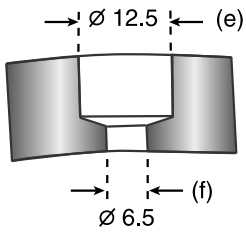
2 PIEZAS CUÑA PUNTA FINA  
2 PIEZAS CUÑA PUNTA GRUESA

MONTENEGRO / PRATTI / INDECAR / EJE CASTELCORP (Trasera) /  
MERCEDES BENZ 140 / 170 Reforma (Delantera/Trasera) /  
DIMEX OMNIBUS

Los espesores se miden sobre los agujeros (en mm.):


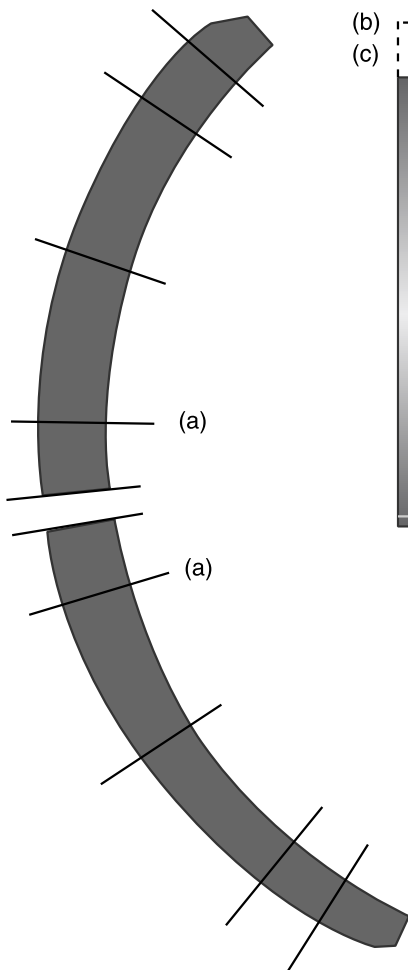
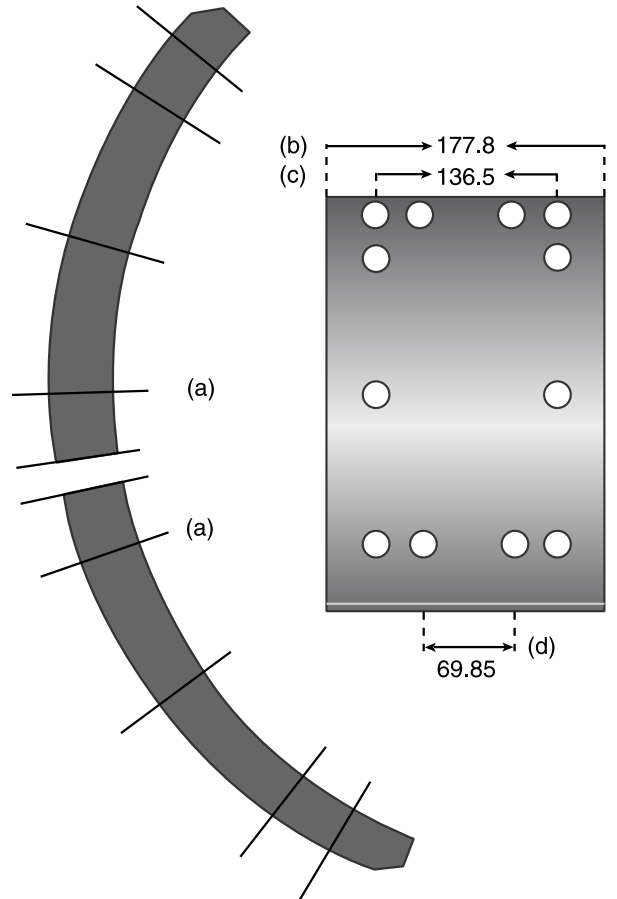
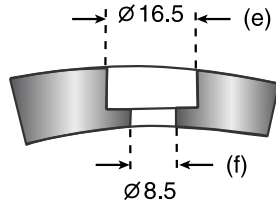
Espesores:	(a)
STD:	18.0
SM1:	19.0
SM2:	20.6
SM3:	22.2

**4515**

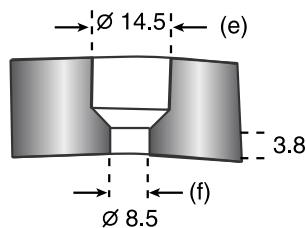


**4515A**

EL DETALLE OA101 (Trasera) / MB 140/170 Reforma  
(Delantera / Trasera)

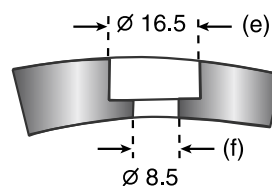


**4516**



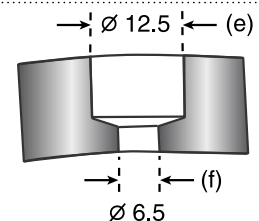
**4516A**

M. DEUTZ 8/10 Cil. Airbus (Trasera)



**4516B**

ACOPLADO RANDOM ULTRA (Trasera)



# B12

**4516 - LINEA ACOPLADO**

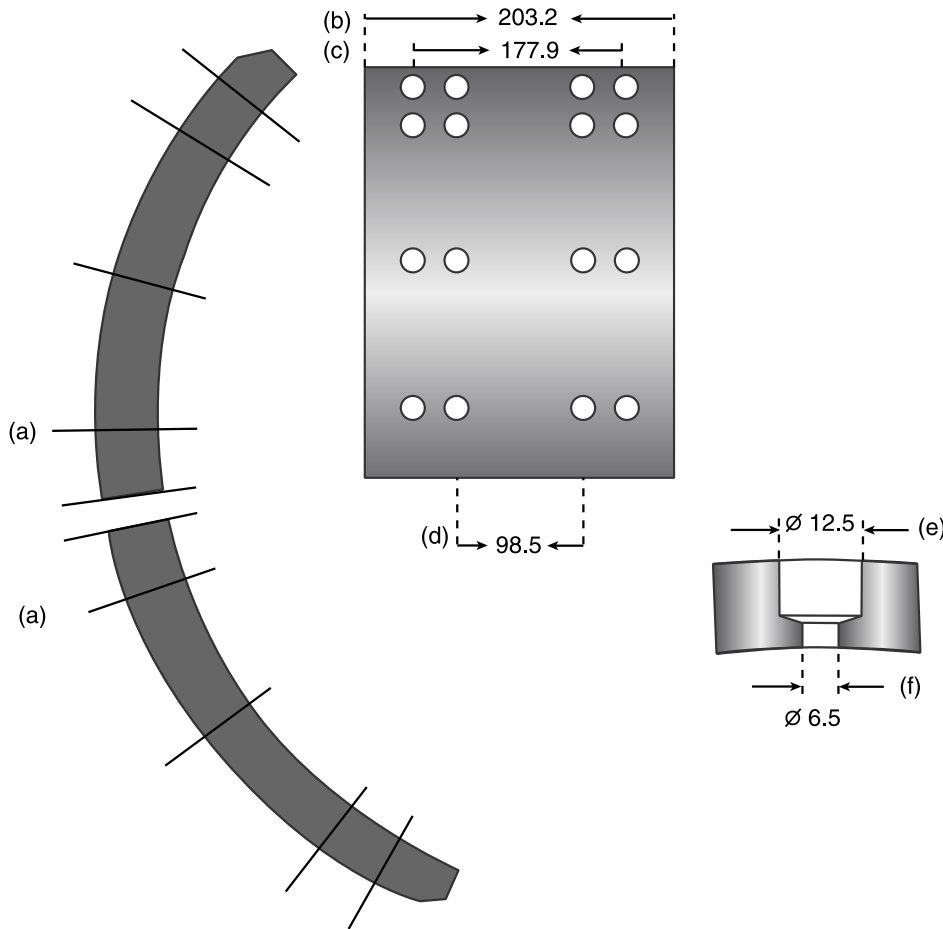
2 PIEZAS CUÑA PUNTA FINA  
2 PIEZAS CUÑA PUNTA GRUESA

MONTENEGRO / PRATTI (Trasera) /  
INDECAR / EJE CASTELCORP (Trasera) /  
M. DEUTZ ARBUS (Trasera) / IVECO EUROTRAKKER

Los espesores se miden sobre los agujeros (en mm.):

Espesores:	(a)
STD:	17.0
SM1:	18.0
SM2:	19.0    3/4
SM3:	20.6    13/16
SM4:	22.2    7/8

# B13



4517 - LINEA ACOPLADO

2 PIEZAS CUÑA PUNTA FINA  
2 PIEZAS CUÑA PUNTA GRUESA

RANDON FRENO MASTER (Trasera)

Los espesores se miden sobre los agujeros (en mm.):

Esesores:	(a)	
STD:	17.0	
1SM:	18.0	
2SM:	19.0	3/4
3SM:	20.6	13/16
4SM:	22.2	7/8

# B14

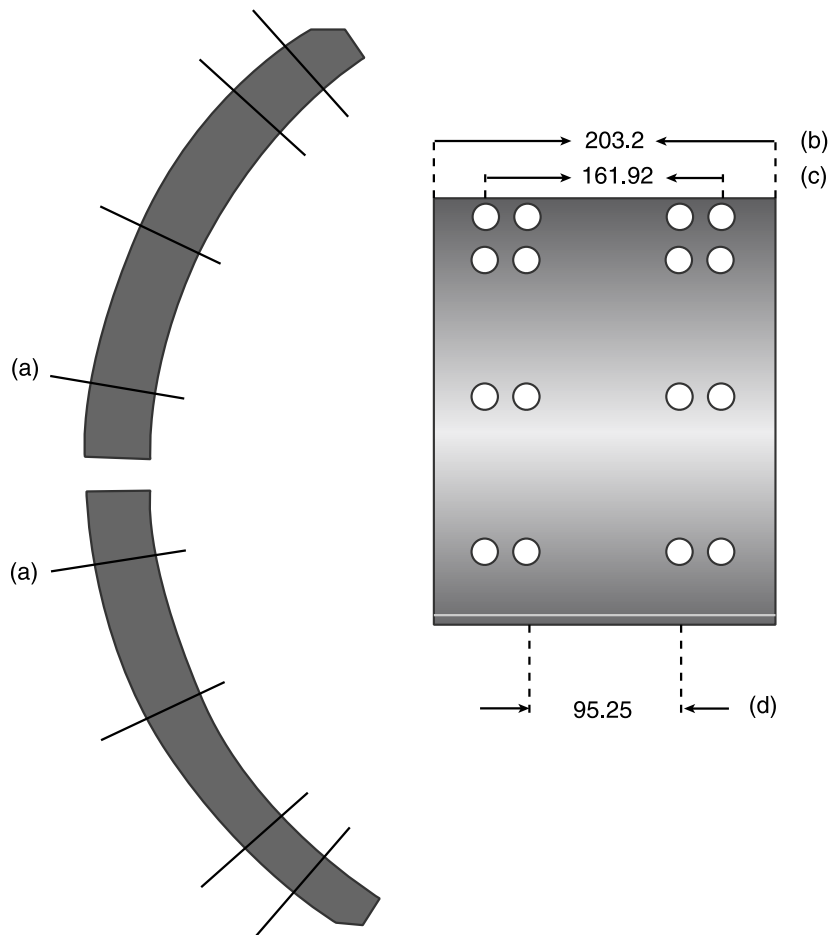
4518 - LINEA ACOPLADO

2 PIEZAS CUÑA PUNTA FINA  
2 PIEZAS CUÑA PUNTA GRUESA

EJE SPICER DANA ARMETAL

Los espesores se miden sobre los agujeros (en mm.):

Esesores:	(a)	
STD:	17.0	
1SM:	18.0	
2SM:	(orig.)19.0	3/4
3SM:	20.6	13/16





# B15

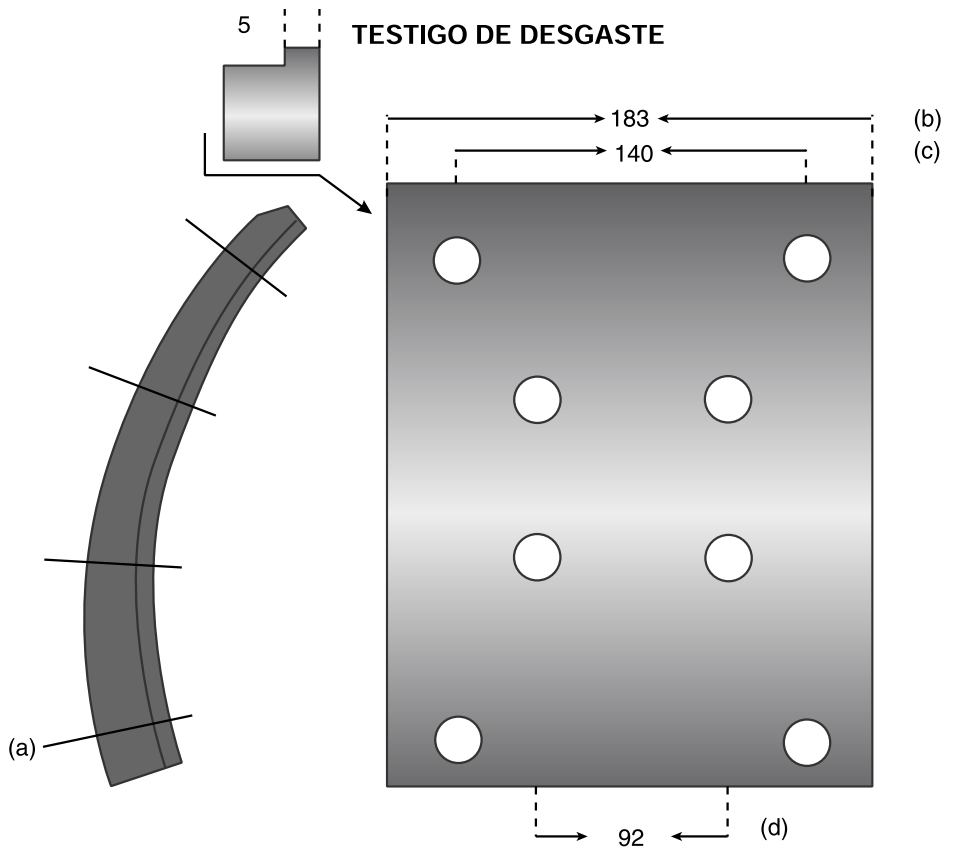
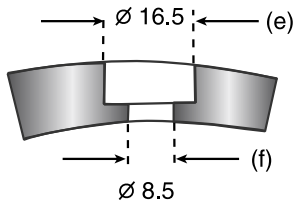
4519 - FRENO DE VOLTEO Ø 410

4 PIEZAS IGUALES CUÑAS

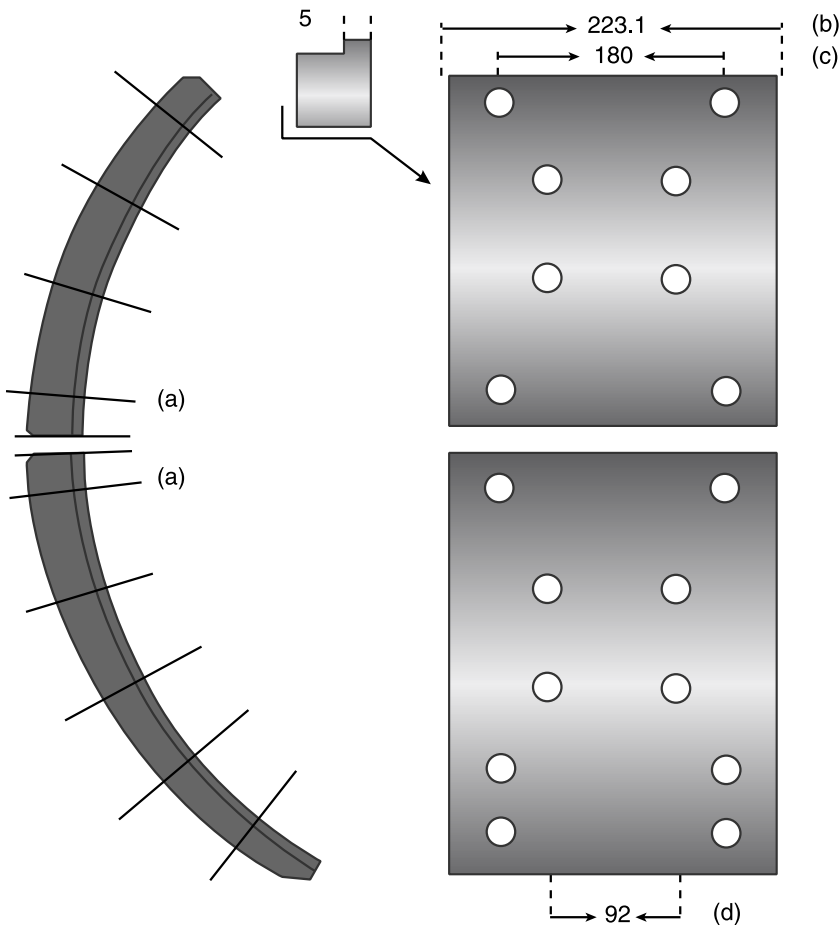
M. BENZ L-LS 1924 / L-LS 1929 / LS-A 1932 / S 2032 /  
L-LS 2624 / K-S-A 1919 / L 2226 / A-K-L-LS 1626 /  
LPK-AK-S-LS 1632 / K-AK-AS 1719 /  
L 2232 (Trasera)

Los espesores se miden sobre los agujeros (en mm.):

Espesores:	(a)
STD:	17.0
SM1:	18.0
SM2:	19.0    3/4
SM3:	20.6    13/16
SM4:	22.2    7/8



## TESTIGO DE DESGASTE



# B16

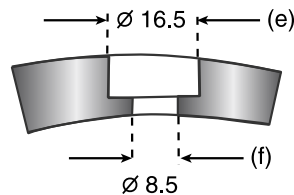
4520 - FRENO DE VOLTEO Ø 410

2 PIEZAS CUÑA PUNTA FINA  
2 PIEZAS CUÑA PUNTA GRUESA

MERCEDES BENZ O370 / 371 (90>) (Trasera)

Los espesores se miden sobre los agujeros (en mm.):

Espesores:	(a)
STD:	17.0
SM1:	18.0
SM2:	19.0    3/4
SM3:	20.6    13/16
SM4:	22.2    7/8



# B17

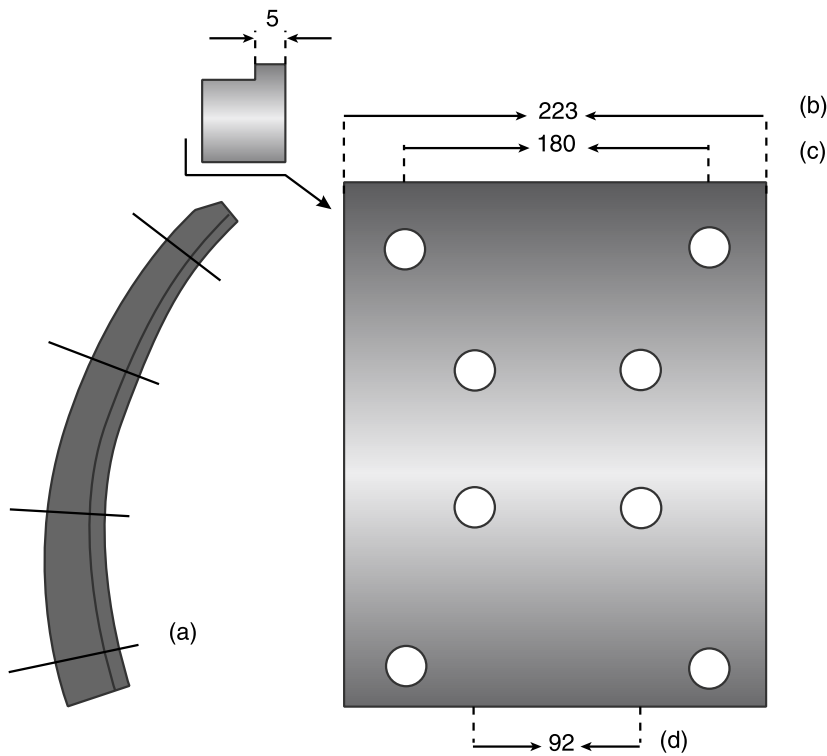
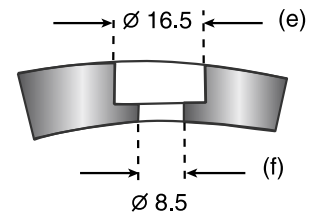
4520A - FRENO DE VOLTEO Ø 410

4 PIEZAS CUÑA PUNTA GRUESA

M. BENZ OH 373 / OH 400 (96>) (Trasera)

Los espesores se miden sobre los agujeros (en mm.):

Espesores:	(a)	
STD:	17.0	
SM1:	18.0	
SM2:	19.0	3/4
SM3:	20.6	13/16
SM4:	22.2	7/8



# B18

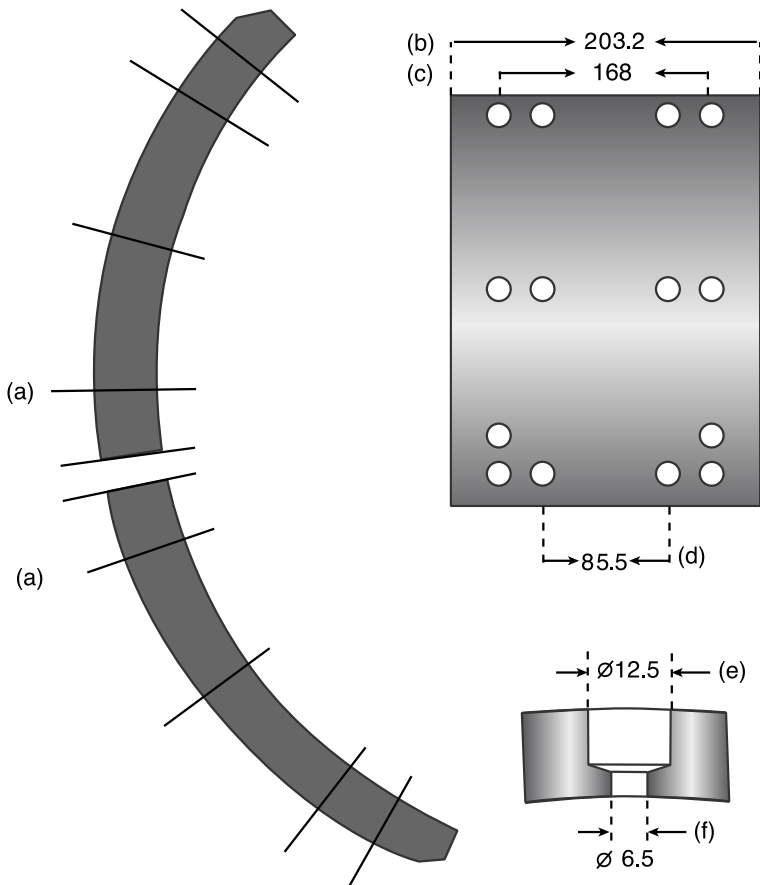
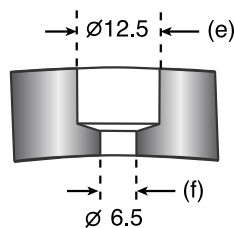
4522 - LINEA ACOPLADO

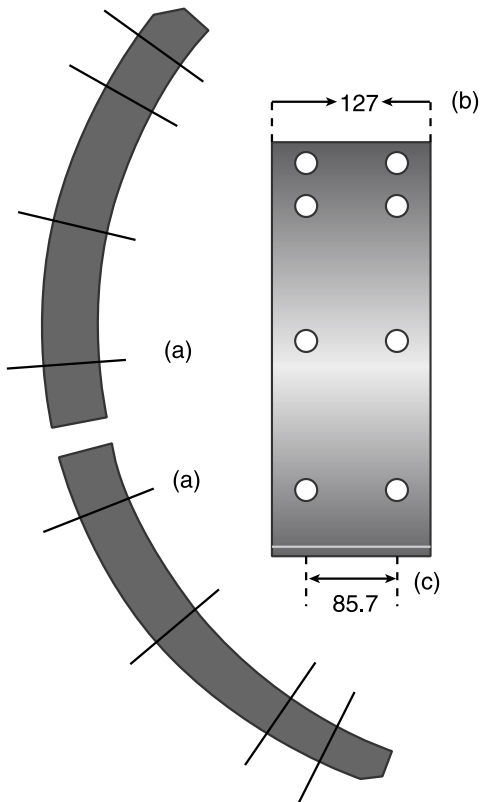
2 PIEZAS CUÑA PUNTA FINA  
2 PIEZAS CUÑA PUNTA GRUESA

RANDON FRENO MASTER (Trasera)

Los espesores se miden sobre los agujeros (en mm.):

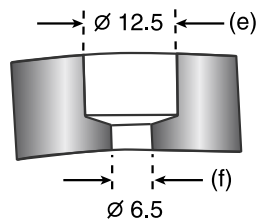
Espesores:	(a)
STD:	21.4
SM1:	22.9
SM2:	24.4





**4524A**

EL DETALLE OA 101 (Delantera) / CHEVROLET  
COLECTIVO (Delantera) / DIMEX MICRO (Delantera) /  
MERCEDES BENZ LA - LAS 1114 / OF 1214 (Delantera)  
OC-1214 >83 / O-140 (Delantera)



Espesores:	Cód.
STD:	17.0
SM1:	18.0
SM2:	19.0
SM3:	20.6
SM4:	22.2

**B19**

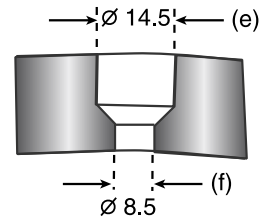
**4524 - SISTEMA FRENAR**

2 PIEZAS CUÑA PUNTA FINA  
2 PIEZAS CUÑA PUNTA GRUESA

DODGE DP 9000 / 1000 (Delantera) /  
CHEVROLET COLECTIVO (Delantera) /  
MERCEDES BENZ LA - LAS 1114 / OF 1214 (Delantera)  
OC-1214 >83 / O-140 (Delantera)

Los espesores se miden sobre los agujeros (en mm.):

Espesores:	(a)
STD:	17.0
SM1:	18.0
SM2:	19.0 3/4
SM3:	20.6 13/16
SM4:	22.2 7/8



**B20**

**4710 - Sistema Master**

2 PIEZAS CUÑA PUNTAS FINAS  
2 PIEZAS CUÑA PUNTAS GRUESAS

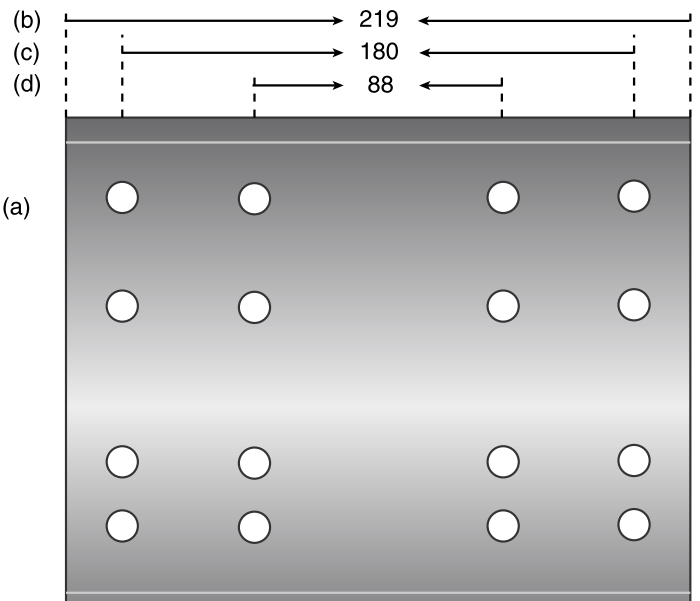
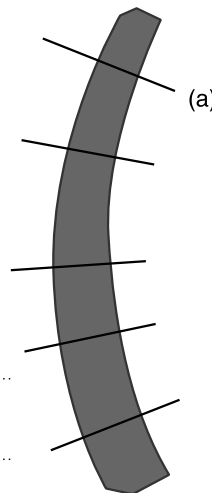
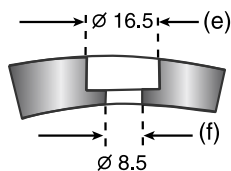
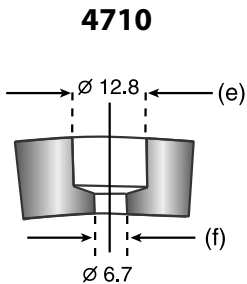
AGRALE OMNIBUS MT-15 / VW 18310 / 17240 (Trasera)

Los espesores se miden sobre los agujeros (en mm.):

Espesores:	(a)
STD:	19.0
SM1:	20.6
SM2:	22.2

**4710A**

AGRALE OMNIBUS MT-12 /  
VW 18310 / 17240 (Trasera)





# B21

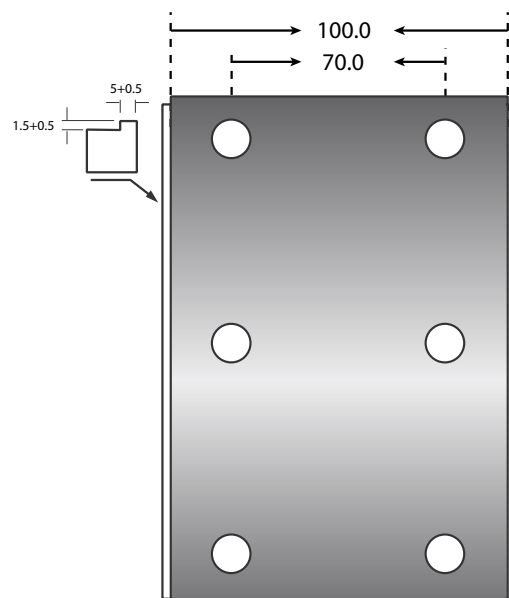
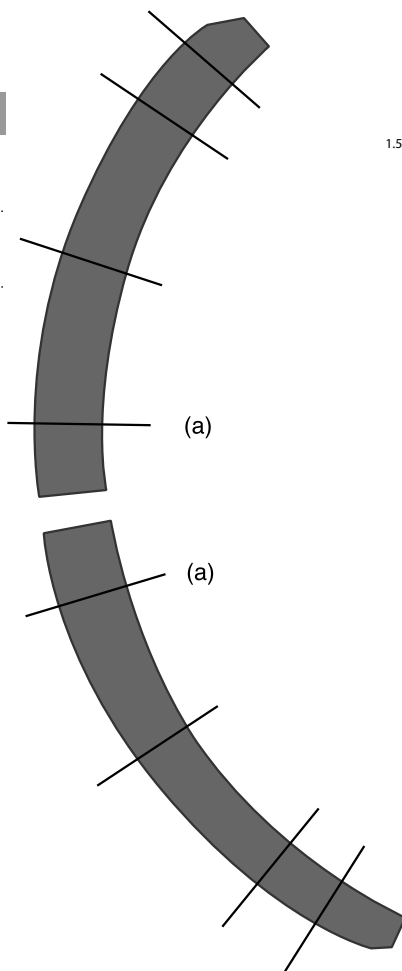
4814

2 PIEZAS CUÑA PUNTA FINA  
2 PIEZAS CUÑA PUNTA GRUESA

MERCEDES BENZ 814 / 912C / 916C REFORMA / YANI (2000>)  
(Delantera/Trasera)

Los espesores se miden sobre los agujeros (en mm.):

Espesores:	(a)
STD:	16.0
SM1:	17.0



# B22

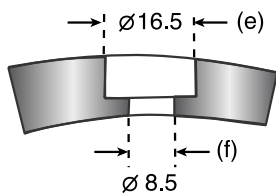
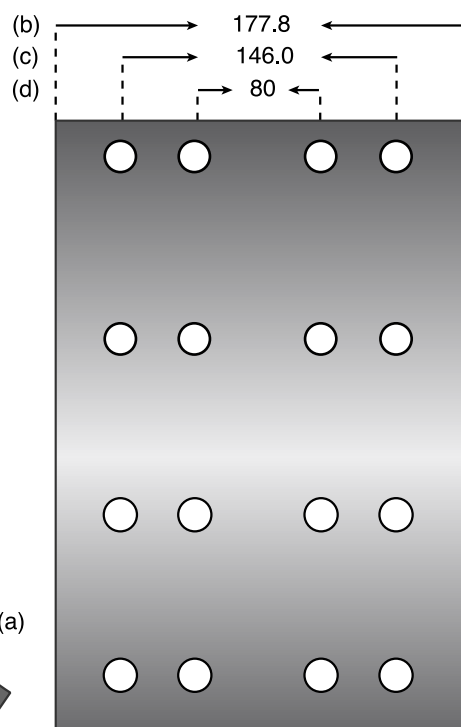
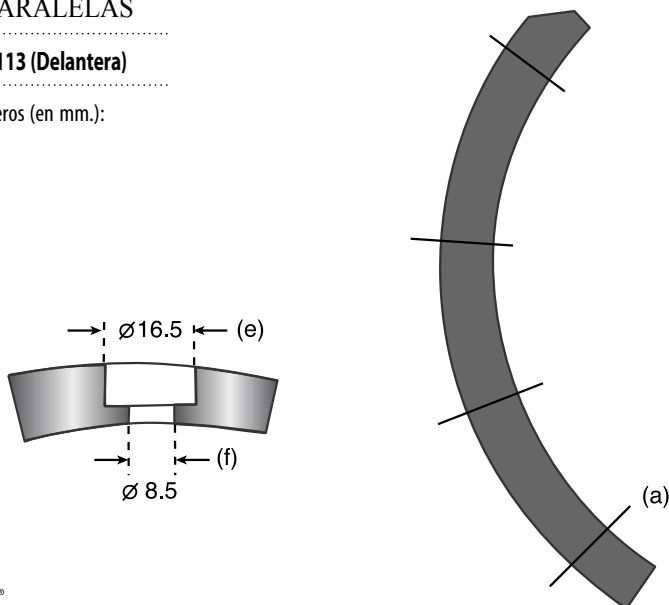
7112A

2 PIEZAS IGUALES PARALELAS

SCANIA K113 / 116 / 220 / TR 113 (Delantera)

Los espesores se miden sobre los agujeros (en mm.):

Espesores:	(a)
STD:	19.0
SM1:	20.6
SM2:	22.2



# B23

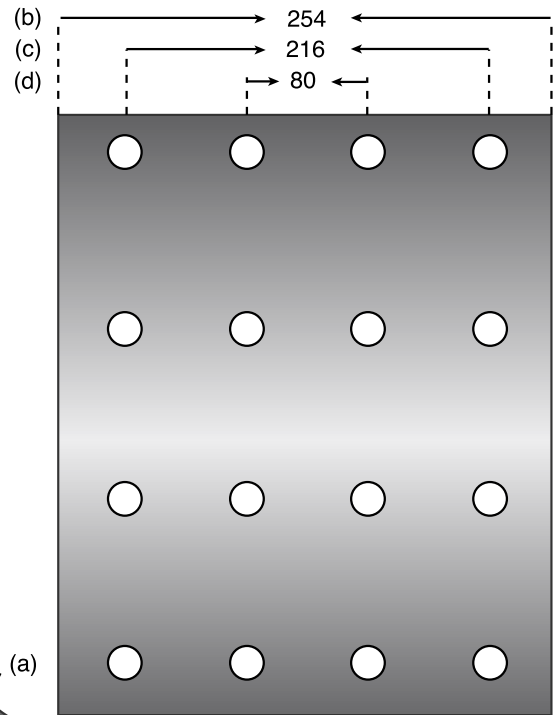
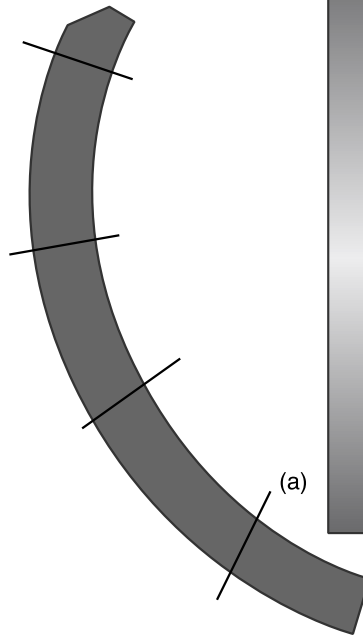
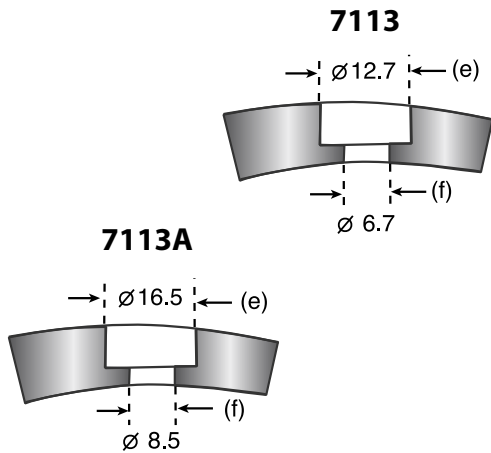
7113

2 PIEZAS IGUALES PARALELAS

SCANIA K113 / 116 / 220 / TR 113 (Trasera)

Los espesores se miden sobre los agujeros (en mm.):

Espesores:	(a)
STD:	19.0
SM1:	20.6
SM2:	22.2



# B24

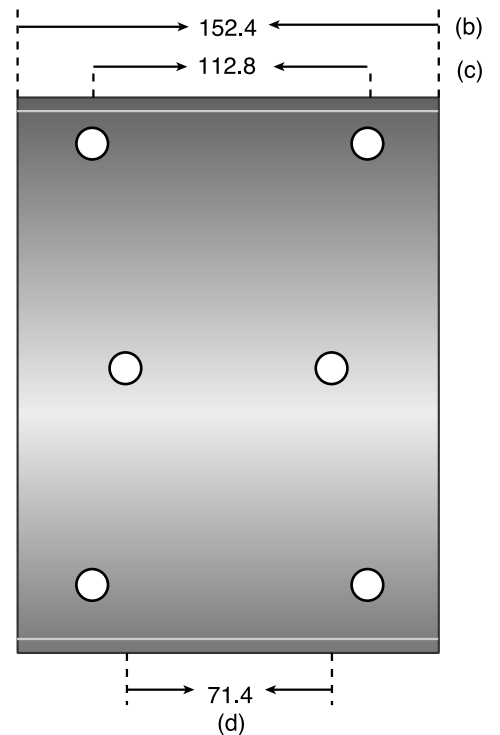
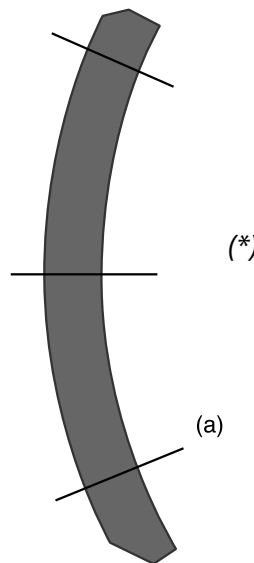
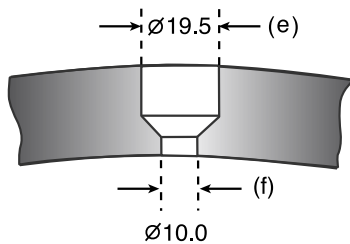
7703 - LINEA ACOPLADO

4 PIEZAS IGUALES PARALELAS

HELVETICA 6" (Trasera)

Los espesores se miden sobre los agujeros (en mm.):

Espesores:	(a)
STD:	19.0
SM1:	20.6
SM2:	22.2



# B25

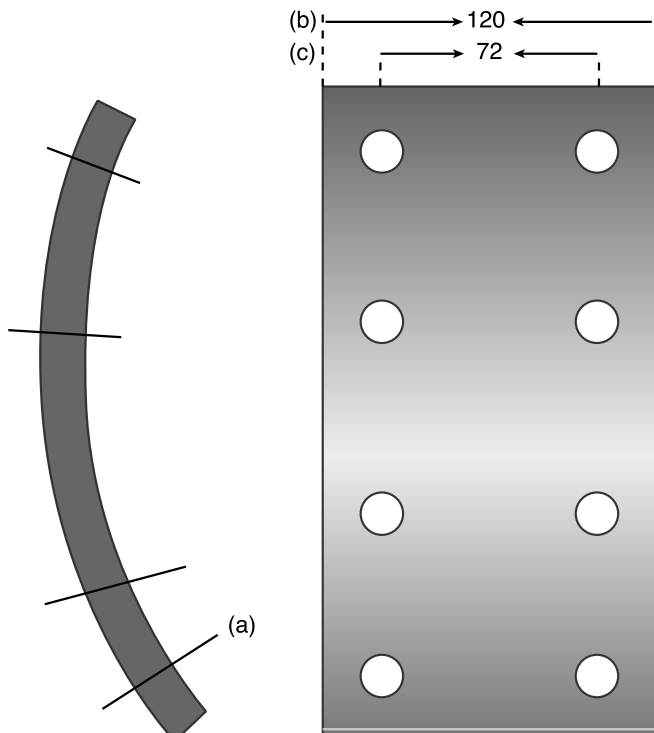
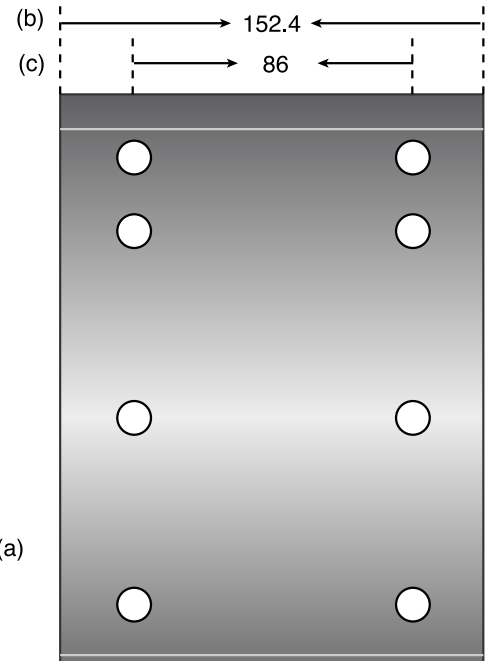
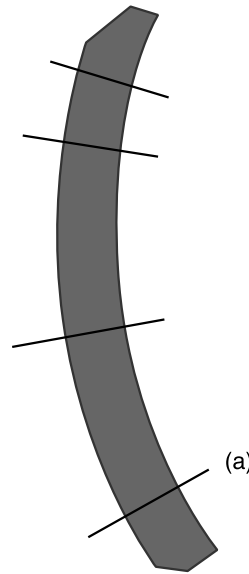
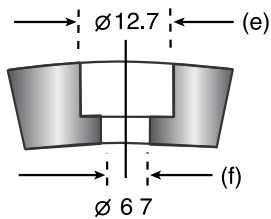
7703A - LINEA ACOPLADO

4 PIEZAS IGUALES PARALELAS

HELVETICA 6" (Trasera)

Los espesores se miden sobre los agujeros (en mm.):

Espesores:	(a)
STD:	19.0
SM1:	20.6
SM2:	22.2



# B26

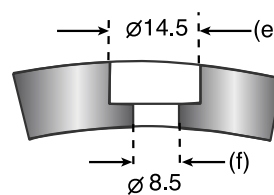
7716 - DELANTERA / TRASERA

4 PIEZAS IGUALES PARALELAS

MERCEDES BENZ 914 / 1112 / 1114 Freno Hidráulico (Delantera/Trasera)

Los espesores se miden sobre los agujeros (en mm.):

Espesores:	(a)
STD:	15.0
SM1:	16.0
SM2:	17.0
SM3:	19.0



# B27

7718

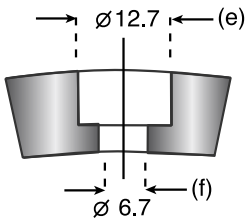
4 PIEZAS IGUALES PARALELAS

SCANIA T-R-K 112 / D 3300 / K 11 / DS 11 / BR 116  
(Delantera/Trasera) T-R-K 112 / D 3300 / K 11 /  
DS 11 / BR 116 3er. Eje

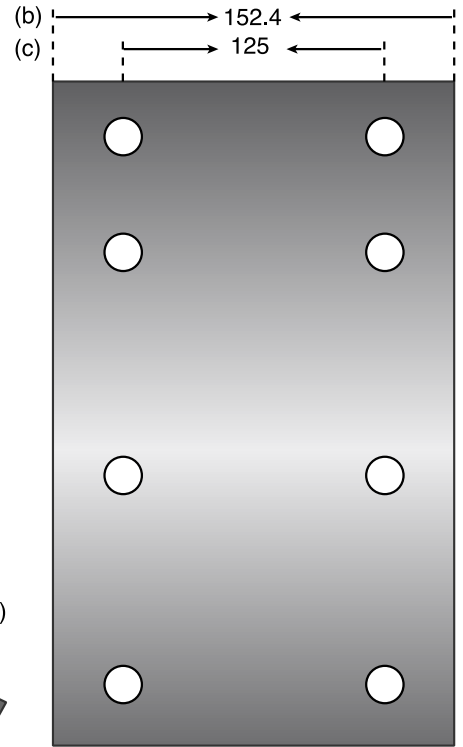
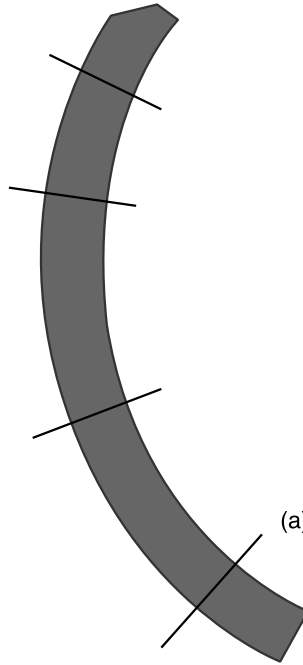
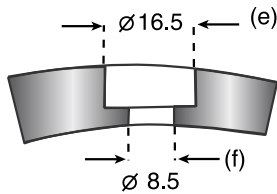
Los espesores se miden sobre los agujeros (en mm.):

Espesores:	(a)
STD:	19.0
SM1:	20.6
SM2:	22.2

7718



7718A



# B28

7719

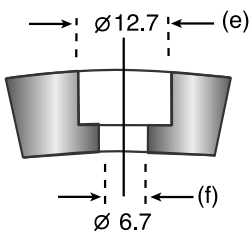
4 PIEZAS IGUALES PARALELAS

SCANIA T-R-K 112 / D 3300 / K 11 / DS 11 (Trasera) /  
BR 116 / D 11 / LC 75 (Trasera)

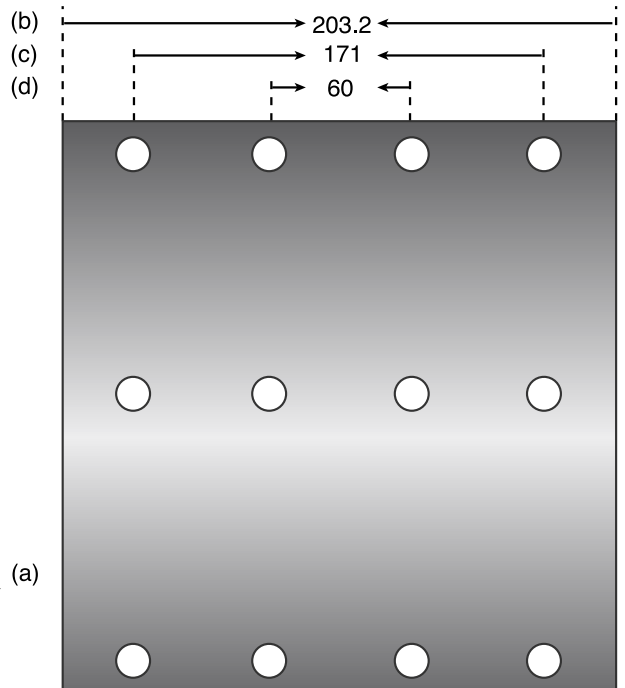
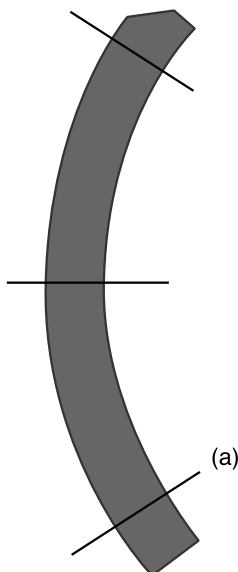
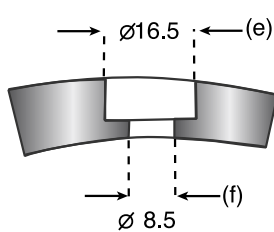
Los espesores se miden sobre los agujeros (en mm.):

Espesores:	(a)
STD:	19.0
SM1:	20.6
SM2:	22.2

7719



7719 A





# B29

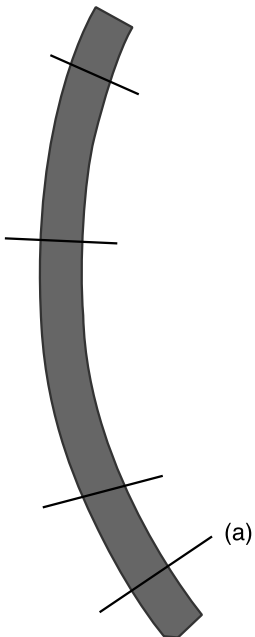
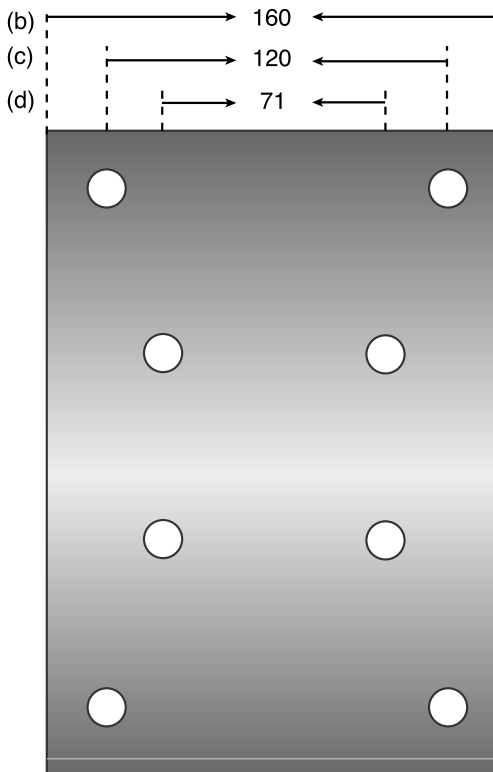
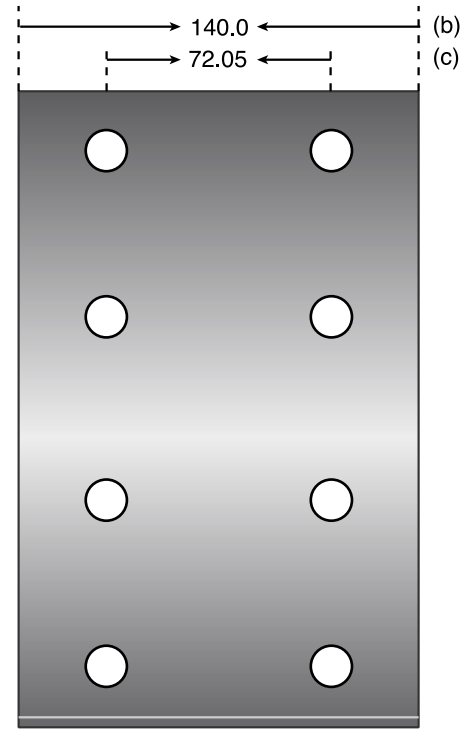
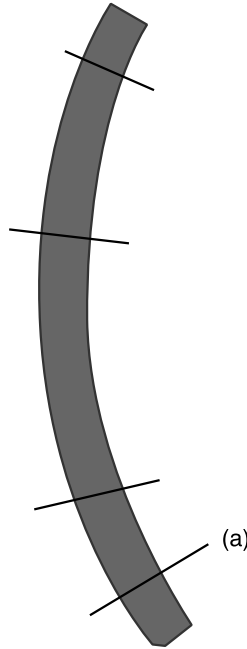
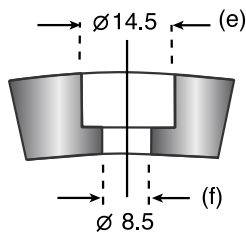
7761

4 PIEZAS IGUALES PARALELAS

M. BENZ LA-LK-LS-OH-OF 1313 / L-LK 1516 (Delantera)  
LK-LS-OH 1316 / L-LK 1513 (Delantera) / O 170 /  
L-LS-LK1517 / 1518 / L-LK 1514 (Delantera)  
/ OH 1517 / OH 1519 / 2219 (Delantera)

Los espesores se miden sobre los agujeros (en mm.):

Espesores:	(a)
STD:	15.0
SM1:	16.0
SM2:	17.0
SM3:	19.0



# B30

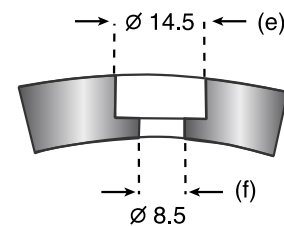
7762

4 PIEZAS IGUALES PARALELAS

M. BENZ LA-LK-LS-OH-OF 1313 / L-LK 1516 (Trasera)  
LK-LS-OH 1316 / L-LK 1513 (Trasera) / O 170  
L-LS-LK1517 / 1518 / L-LK 1514 (Trasera) / L-LK- 1514  
(Trasera) / OH 1517 / OH 1519 / 2219 (Trasera)

Los espesores se miden sobre los agujeros (en mm.):

Espesores:	(a)
STD:	15.0
SM1:	16.0
SM2:	17.0
SM3:	19.0



# B31

7763 - FRENOS DE VOLTEO Ø 410

2 PIEZAS CUÑA PUNTA FINA  
2 PIEZAS CUÑA PUNTA GRUESA

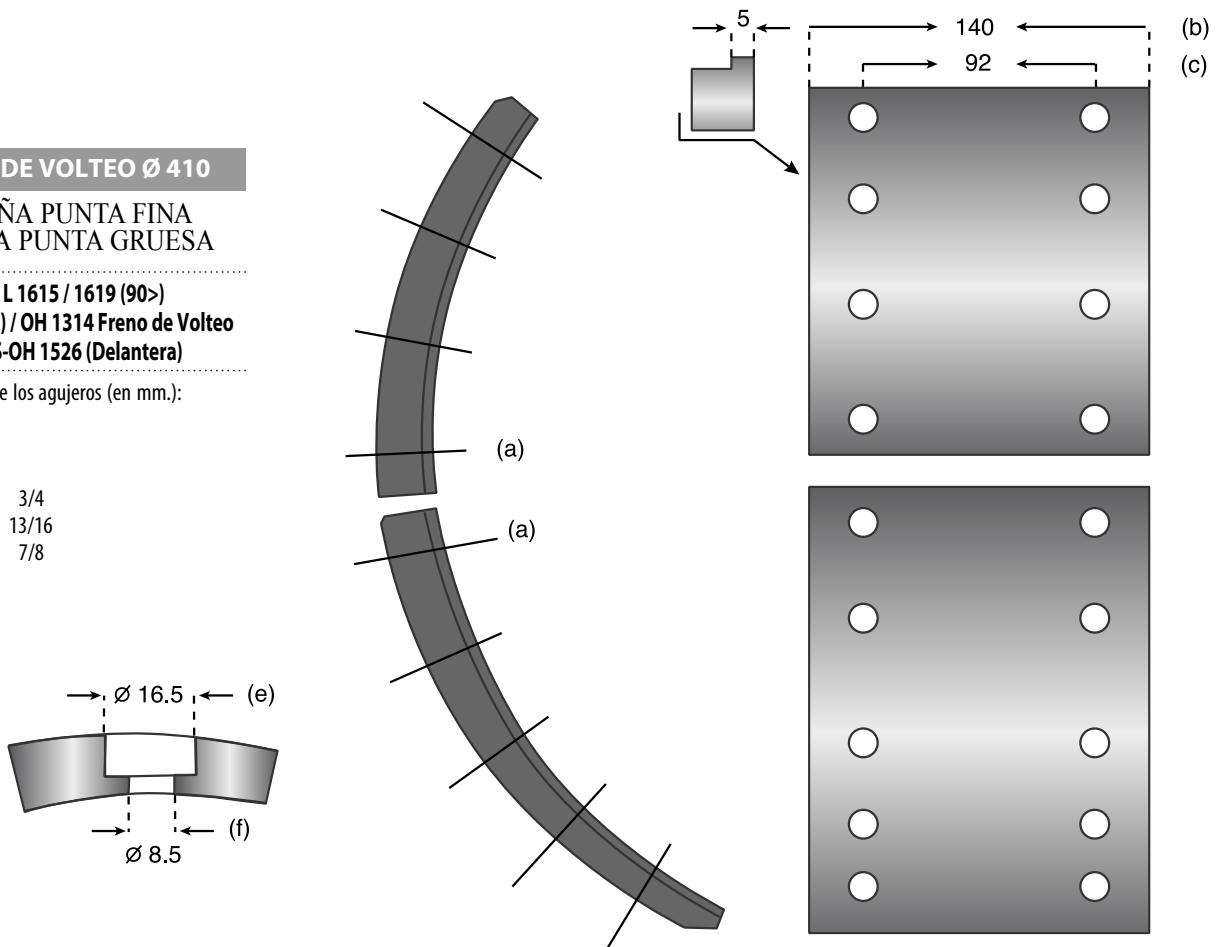
M. BENZ L 1518 / L 1615 / 1619 (90>)

L-LA 1114 / OF 1214 (83>)/ OH 1314 Freno de Volteo

L-LK-LA 1215 / L-LS-OH 1526 (Delantera)

Los espesores se miden sobre los agujeros (en mm.):

Espesores:	(a)	
STD:	17.0	
SM1:	18.0	
SM2:	19.0	3/4
SM3:	20.6	13/16
SM4:	22.2	7/8



# B32

7763A - FRENOS DE VOLTEO Ø 410

4 PIEZAS CUÑA PUNTA GRUESA

M. BENZ L-LK 1516 / L 2013 / 2213 / 2216 /

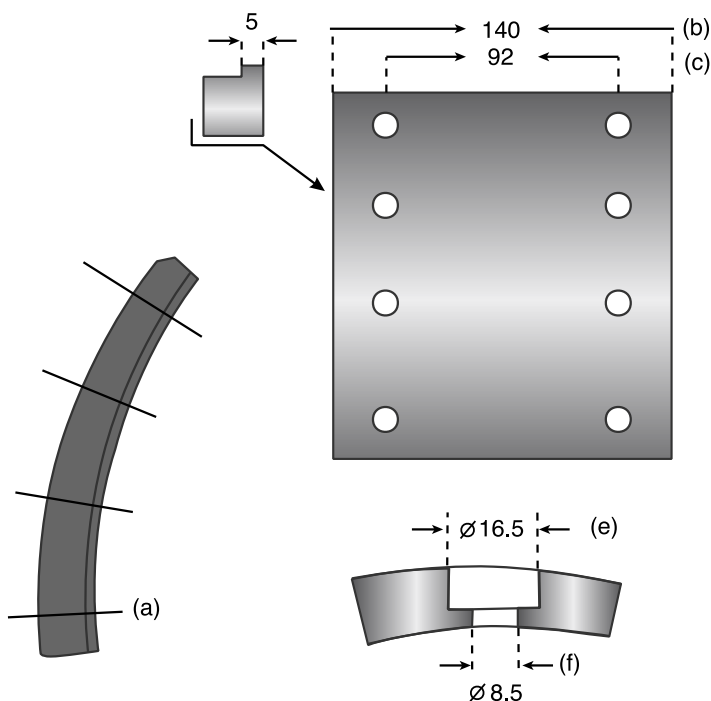
LK-LS 1519 / LS 1526 / 1313 / BR / L 1319

L-LK 1316 / 1513 / OH 1418 / 1419 / 1926 / 2626 / 2226

Freno de Volteo (Delantera) Punta Gruesa

Los espesores se miden sobre los agujeros (en mm.):

Espesores:	(a)	
STD:	17.0	
SM1:	18.0	
SM2:	19.0	3/4
SM3:	20.6	13/16
SM4:	22.2	7/8



# B33

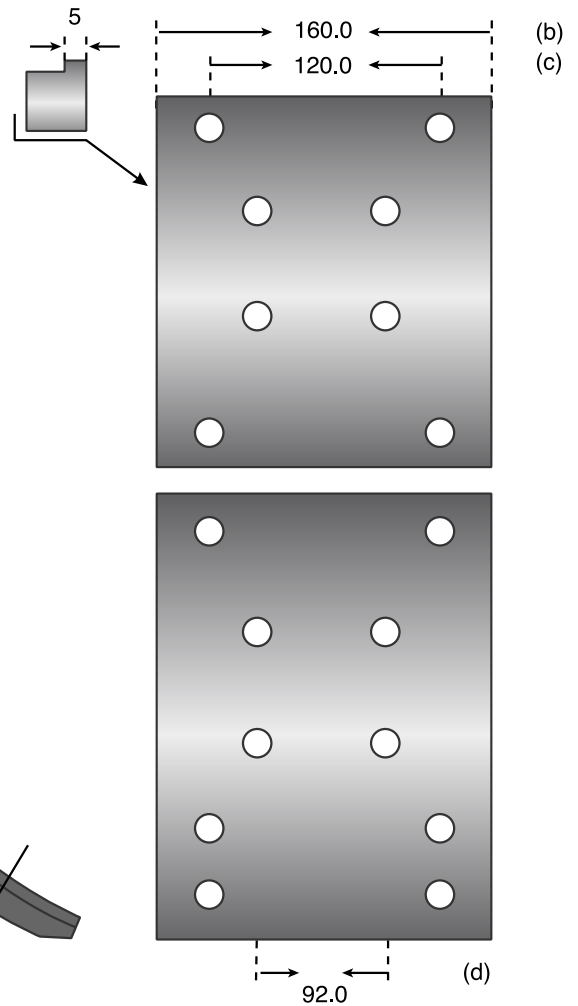
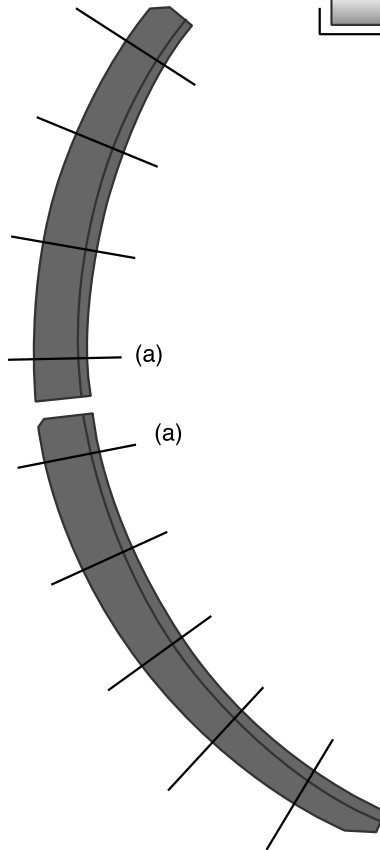
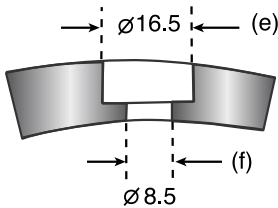
7764 - FRENO DE VOLTEO Ø 410

2 PIEZAS CUÑA PUNTA FINA  
2 PIEZAS CUÑA PUNTA GRUESA

M. BENZ L-LA 1114 / OF 1214 (83>) / OH 1314  
Freno de Volteo (Trasera) / L-LK-LA 1215  
L-LS-OH 1526 / L 1518 / L 1615 / L 1619 (90>) Trasera  
LS 1938 (90>) (Delantera) / O370 / 371 (90>) (Delantera)  
OH 1318 / 1319 / LS 1633 (Delantera / Trasera)

Los espesores se miden sobre los agujeros (en mm.):

Espesores:	(a)	
STD:	17.0	
SM1:	18.0	
SM2:	19.0	3/4
SM3:	20.6	13/16
SM4:	22.2	7/8



# B34

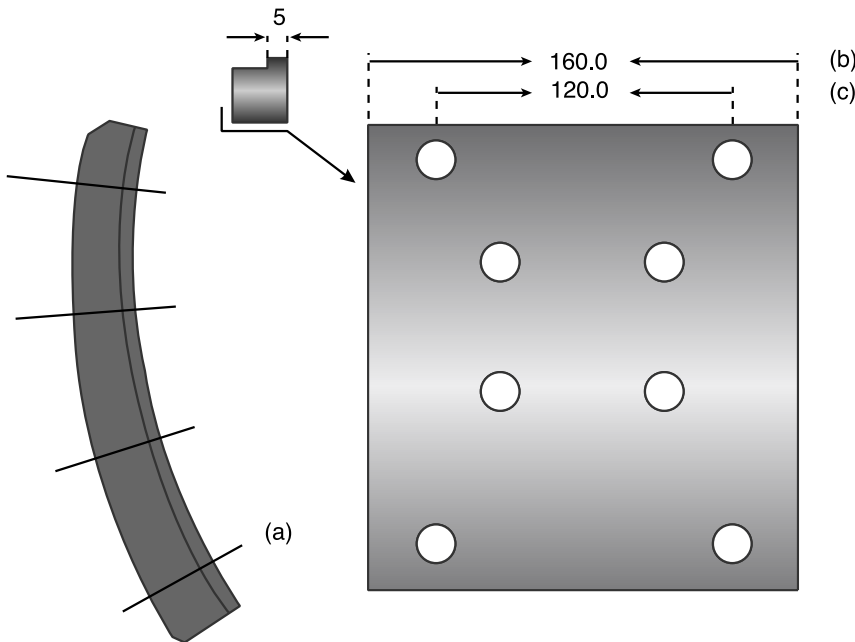
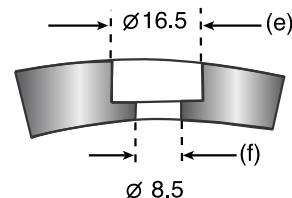
7764A - FRENOS DE VOLTEO Ø 410

4 PIEZAS IGUALES PUNTA GRUESA

M. BENZ L-LK 1516 / L 2013 / 2213 / 2216 /  
LK-LS 1519 / LS 1626 / 1526 / 1313 /  
L-LK- 1316 / 1513 / OH 1418 / 1419 / 1926 / 2626 /  
2226 / BR / L 1319 Freno de Volteo (Trasera)  
OH 1926 / OH 1320 / OF 1320 (Delantera) Punta Gruesa

Los espesores se miden sobre los agujeros (en mm.):

Espesores:	(a)	
STD:	17.0	
SM1:	18.0	
SM2:	19.0	3/4
SM3:	20.6	13/16
SM4:	22.2	7/8



# B35

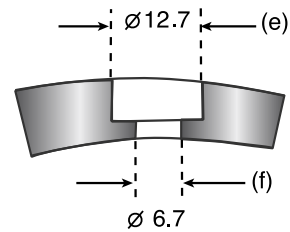
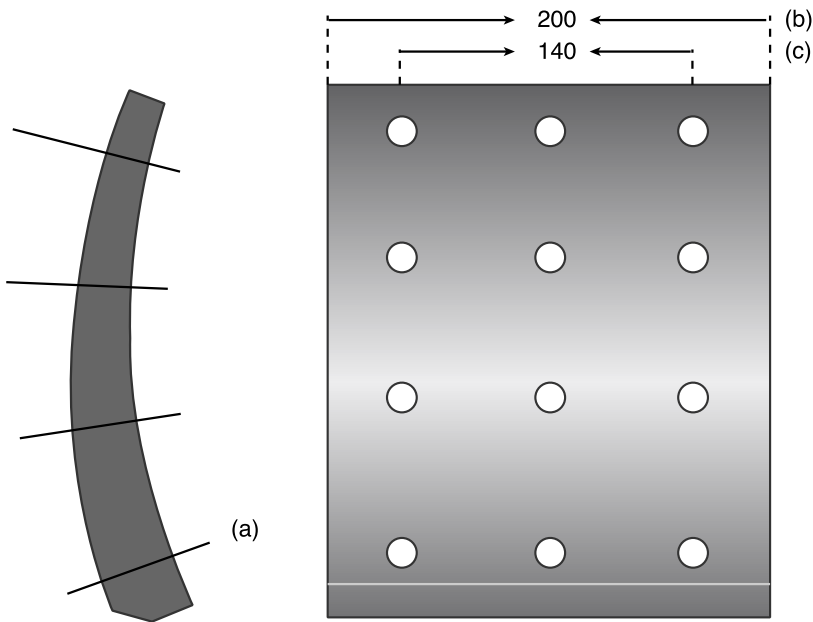
8000 - EJE ACOPLADO 8"

4 PIEZAS IGUALES CUÑA

HELVETICA 87> (Delantera / Trasera)

Los espesores se miden sobre los agujeros (en mm.):

Espesores:	(a)
STD:	19.0
SM1:	20.6
SM2:	22.2



# B36

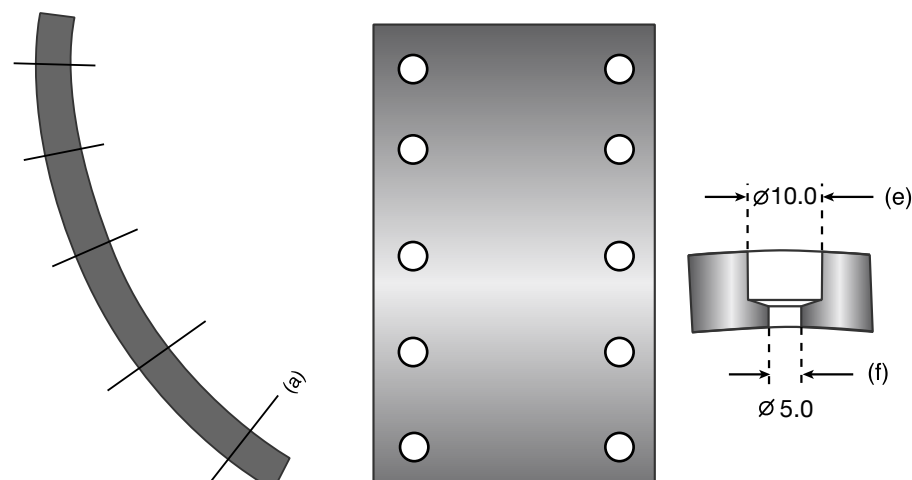
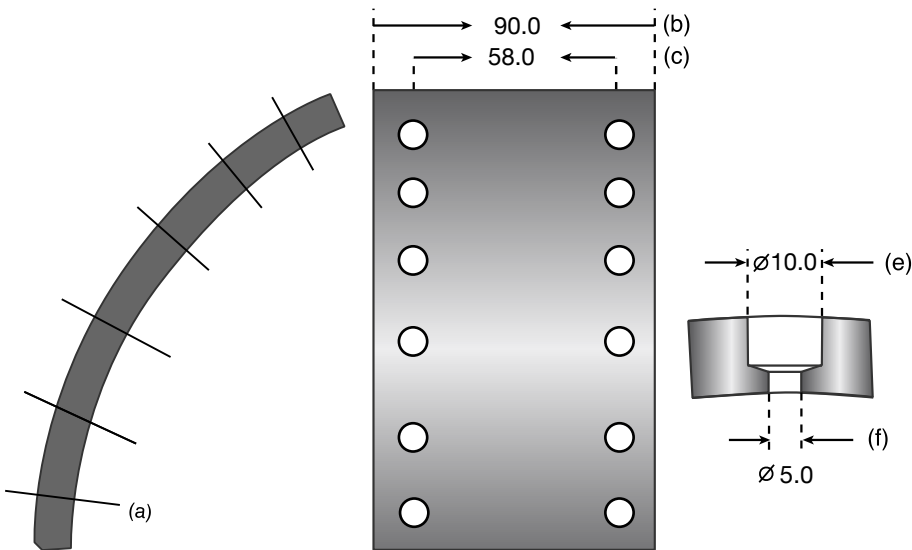
8088

2 PIEZAS PARALELA LARGA  
2 PIEZAS PARALELA CORTA

IVECO DAILY TURBO 40.8 (Trasera)

Los espesores se miden sobre los agujeros (en mm.):

Espesores:	(a)
STD:	6.0
SM1:	7.0
SM2:	8.0





# B37

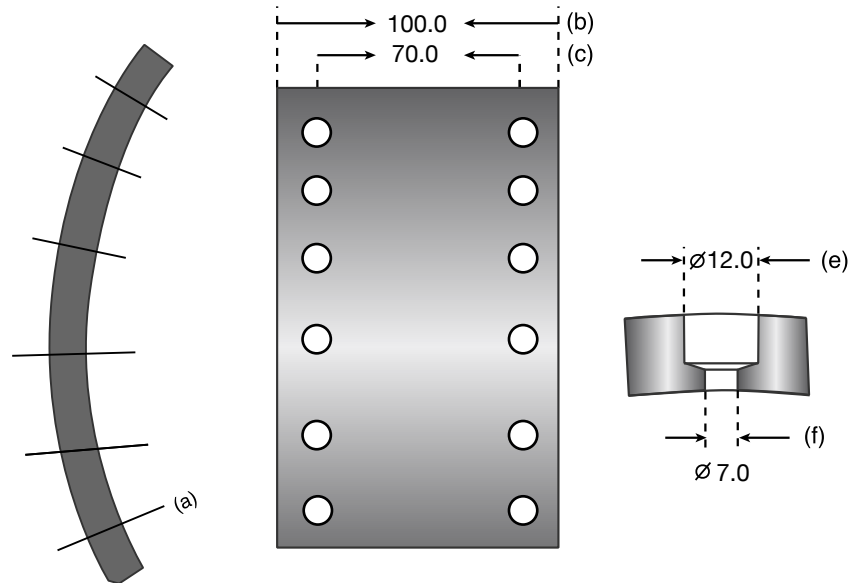
8089

4 PIEZAS IGUALES PARALELAS

IVECO DAILY TURBO 59.12 (Trasera)

Los espesores se miden sobre los agujeros (en mm.):

Esesores:	(a)
STD:	13.7
SM1:	14.7
SM2:	15.7



# B38

8152A - MERCEDES BENZ 1621

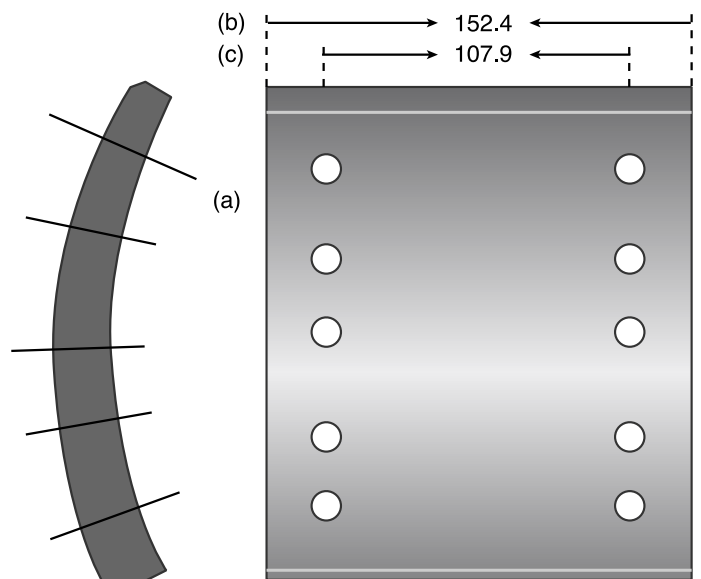
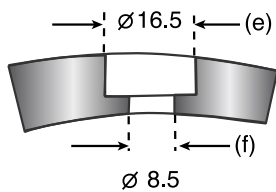
4 PIEZAS IGUALES CUÑA

EL DETALLE OA 101 Eje Eaton (Delantera) /  
MERCEDES BENZ Eje Eaton (Delantera)

Los espesores se miden sobre los agujeros (en mm.):

Esesores:	(a)
STD:	22.2
SM1:	23.6
SM2:	25.4
SM3:	27.0
SM4:	28.6

8152 A



# B39

**8220A**

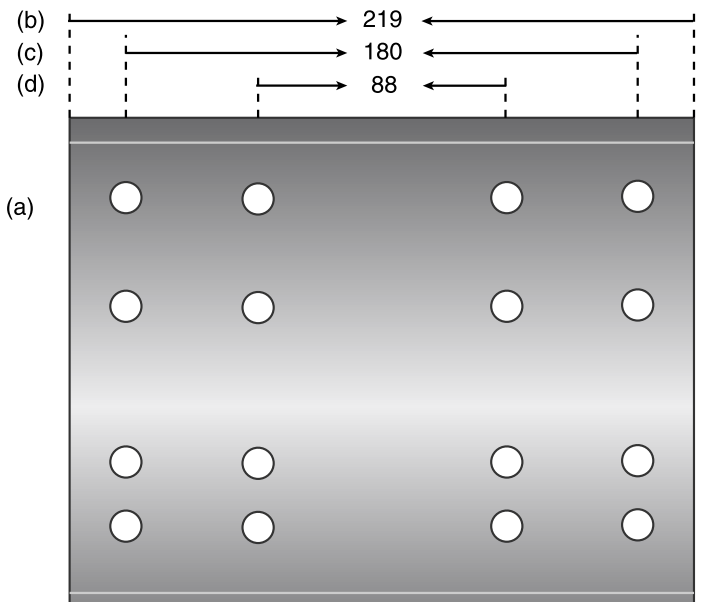
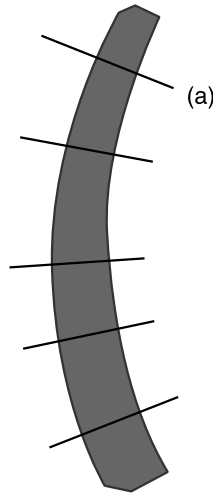
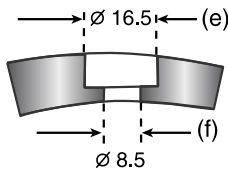
4 PIEZAS IGUALES CUÑAS

MERCEDES BENZ 1621 / EL DETALLE OA 101 Eje Eaton (Trasera)

Los espesores se miden sobre los agujeros (en mm.):

- Espesores: (a)  
 STD: 22.2  
 SM1: 23.6  
 SM2: 25.4  
 SM3: 27.0  
 SM4: 28.6

**8220A**



# B40

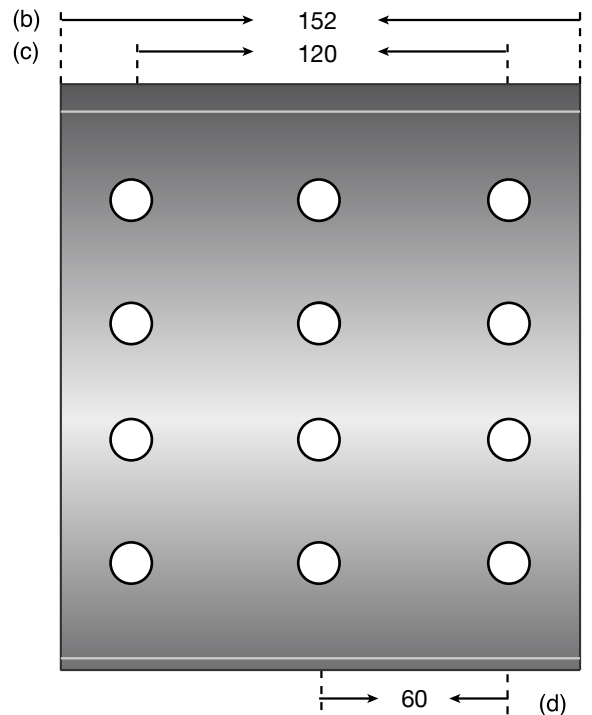
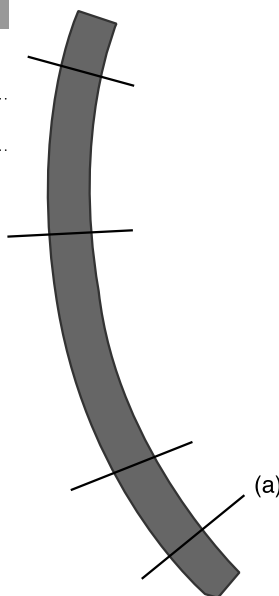
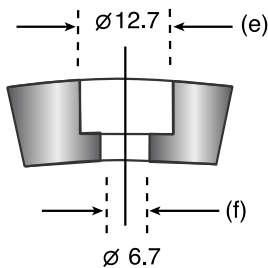
**8506**

2 PIEZAS CUÑA LARGA  
 2 PIEZAS CUÑA CORTA

VOLVO CAMION NL-10B 6" - 3° Eje (Delantera)

Los espesores se miden sobre los agujeros (en mm.):

- Espesores: (a)  
 STD: 18.8  
 SM1: 19.8  
 SM2: 20.8



# B41

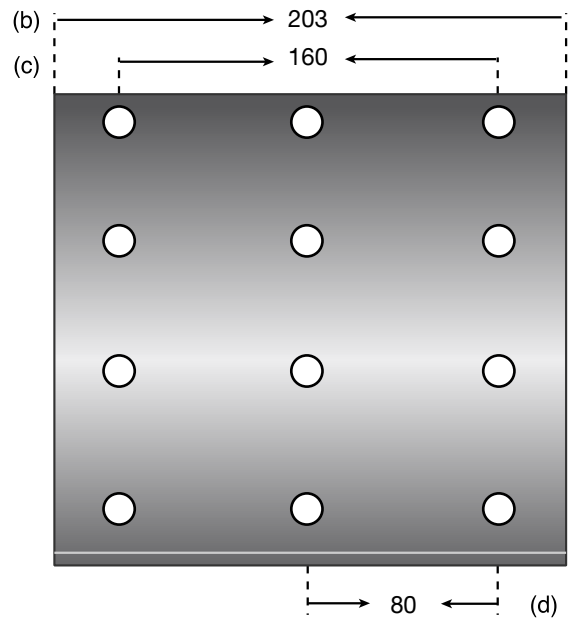
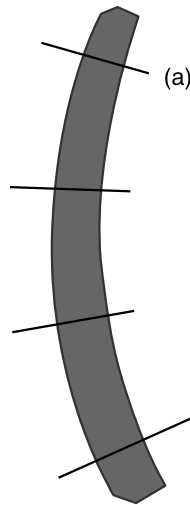
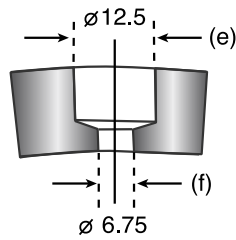
8508

2 PIEZAS CUÑA LARGA  
2 PIEZAS CUÑA CORTA

VOLVO CAMION NL-10B 8" - 3° Eje (Delantero / Trasero)

Los espesores se miden sobre los agujeros (en mm.):

Esesores:	(a)
STD:	18.8
SM1:	19.8
SM2:	20.8



# B42

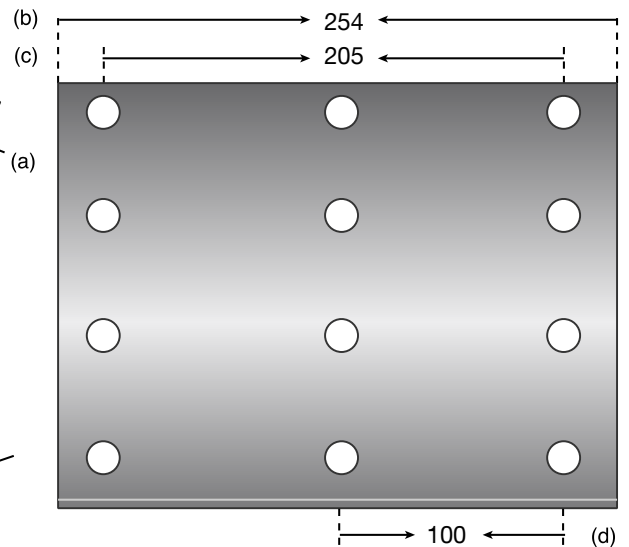
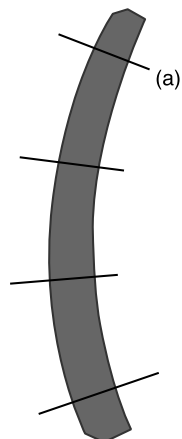
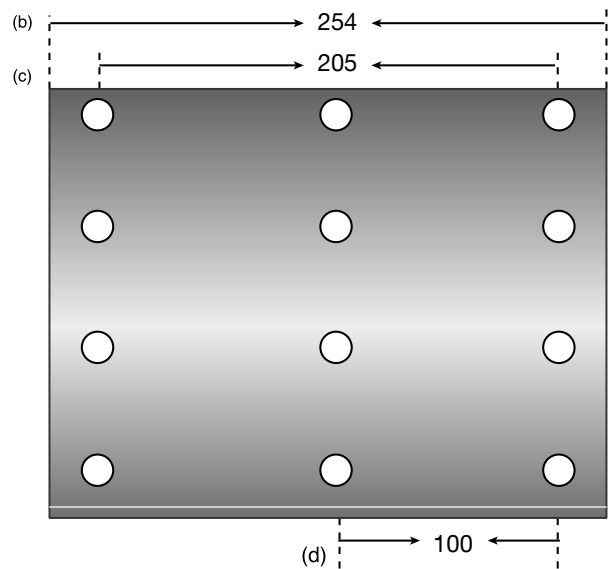
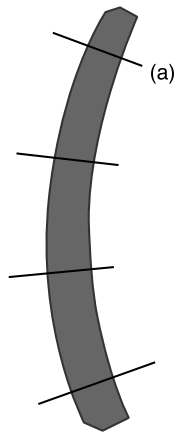
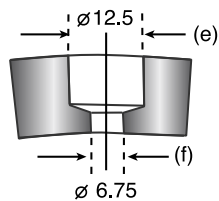
8510

2 PIEZAS CUÑA LARGA  
2 PIEZAS CUÑA CORTA

VOLVO CAMION NL-10B 10" - 3° Eje (Trasero)

Los espesores se miden sobre los agujeros (en mm.):

Esesores:	(a)
STD:	18.8
SM1:	19.8
SM2:	20.8



# B43

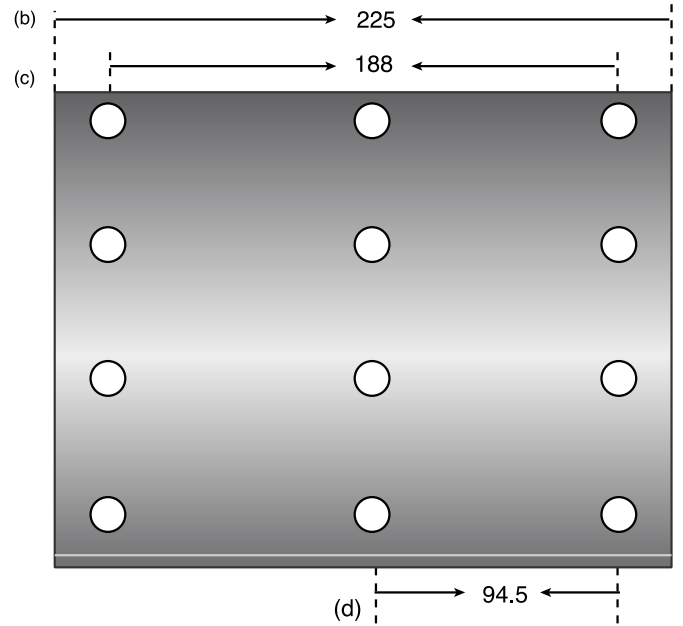
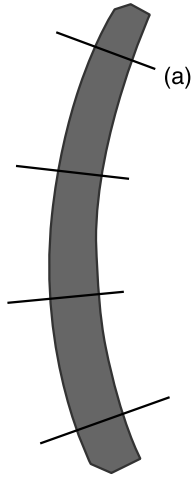
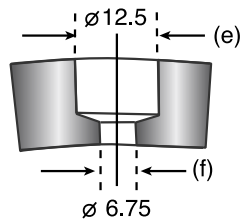
8522

4 PIEZAS IGUALES CUÑAS

VOLVO OMNIBUS B12 / FH (Trasera)

Los espesores se miden sobre los agujeros (en mm.):

Espesores:	(a)
STD:	18.0
SM1:	19.0
SM2:	20.0







## Listado de Equivalencias Bloques de Freno

CÓDIGO PLASBESTOS	CÓDIGO DURBLOC	REFERENCIA DURBLOC	CÓDIGO FRAS-LE	CÓDIGO COBREQ	CÓDIGO TECNO FRICCIÓN	CÓDIGO DUROLAINE	CÓDIGO LONAFLEX	CODIGO BENDIX	CODIGO THERMOID
1484	109675	1484	FD84	CO464-T	14700	DFW-984	L-220		TH-167
1485	109680	1485	FD87	0814-T		DFW-987	L-223		TH-165
1486	109685	1486	FD88	0815-T		DFW-988	L-224		TH-166
1488	109695	1488	4515C	4515-T		4515-G	L-157A	BX-306	4515
1489	109760		VW 256						
3008	109155	H1	9052	C4311-S	21500				
3158	109450	SV2	SV223	CO461	30700	DS-723	L-107	BX-325	TH-12
4311	109725	4311	4311-A		4311				
4311A	109415	SA1	4311-RA		4311-R				
4514	109199	514	MB142	C4514	4514				
4515	109479	4515	AC30	C4515	4515	4515-C	AC30		
4515A	109474		AC30-RA						
4516	109509	4516	CA32-RAC	C4644-T	4516	DC-332	L-638	BX-329	4516
4516A	109524		CA32-RA						
4516B	109519		CA32						
4517	109529	4517	4644A		4516-P				
4518	109590	4518	AC18						
4519	109770	2624T	MB185	CO135-T	4519	DM-585	L-551	BX-317	TH-132
4520	109550	371T	MB191	CO141-T	4520	DM-591	L-133	BX-337	TH-142
4520A	109660		MB188						
4522	109740		4718						
4524	109099		MB141	C4524	4524				
4524A	109129		MB141-RA						
4710	109830		4710						
4814	109730								
7112A	109565		SV229-RA						
7113	109545	SV8	SV231	CO714	301020	DS-731	L-310		
7113A	109570		SV231-RA						
7703	109180	H26AG	9251/6	C4311-6	21600				
7703A	109240	H4	9251/8	C4311-6	21600-R				
7716	109615	1112	MB140	C1112	16475				
7718	109460	SV5	SV224	CO462	30510	DS-724	L-311	BX-326	TH-11
7718A	109465		SV224-RA						
7719	109485	SV6	SV226	CO418	30800	DS-726	L-497	BX-327	TH-67
7719A	109490		SV226-RA						
7761	109735	1517D	MB180	CO326	16560	DM-580	L-501	BX-323	TH-37
7762	109765	1517T	MB181	CO327	16660	DM-581	L-509	BX-324	TH-38
7763	109300	612	MB145	CO612	4517				
7763A	109640	1419D	MB183	CO133	B4517	DM-583	L-651	BX-315	TH-134
7764	109385	614	MB146	CO140	4518				
7764A	109650	1419T	MB184	CO134-T	B4518	DM-584	L-552	BX-319	TH-133
8000	109235	H8	9532		21800-R				
8152A	109110	E3	AC10-RA	CO142					
8220A	109145		AC11-RA						
8506	109620		VV/288						
8507	109635								
8508	109625	8522	VV/289						

## Listado de Equivalencias Cintas Servicio Pesado

CÓDIGO PLASBESTOS	CÓDIGO DURBLOC	CÓDIGO TECNO FRICCIÓN	CÓDIGO FLEXOPREN
7745	2320	16390	
7517	2330	28490	10110
7518	2030	28351	10120
2032	2480		2032
7691	2570	7425	10065
7743	2580	7600	4596-B
7740-A	2590	7601	4596-A
4564	2600	4564	4564
4596	2610		4596
4000	2040	T-4035	
7682	2740	13300	10040
2137	2760	2137	
1219	5205	1219RA	1219
2006	5220	2006RA	2006
2012	5230	2012B	2012
2024	5250		
2025	5535	CB-S1	2025T
2038	5240	2038	2038
2051	5245	2051	2051
2053	5255		2053
7515A	5170	RN210	8036T
7516	5145	8124L	
7768	5175	VW -274	8013
7770	5620		
7770A	5120	RN-209	8011
7774	5580	FD-64SF	
7774A	5585		
8017	5055		
8017A	5156	8017SF	
8032	5090	8032RA	8032
8032A	5102	PG201	8032T
8034	5125	8034	8034
8036	5698	8020	
8037	5677	FI-91SF	
8039	5140		8039
8040	5681	FD-63SF	
8064	5684	FD-70	8064
8064L	5035	FD-70L	
8067	5190	CB40	
8068	5200		
8068A	5195	VW -274	



Existe otra forma de frenar...  
...con seguridad

**Raybestos**<sup>®</sup>  
The **best** in brakes



 **0800 444 3262**  
Asistencia Técnica y Garantía  
[consultas@affiniagroup.com](mailto:consultas@affiniagroup.com)

De la Familia Affinia de Marcas

  
**TOP RACE**  
**FORMULA**  
**RENAULT 1.6**  
PASTILLAS DE FRENO OFICIAL





Entregado por:



Asistencia Técnica y Garantías

**0800 444 3262**

[consultas@affiniagroup.com](mailto:consultas@affiniagroup.com)