



DISTRIBUIR
MARANGONI

CATALOGO BANDAS UNITREAD

Abril 2023



UT ZA2

Lineal larga distancia / regional.

Para utilización en ejes libres

Productos relacionados:

UT ZE2

PSR

UT SW



MDA

LARGA DISTANCIA - REGIONAL



MIXTO



URBANO



OTR



DISEÑO	ANCHO	TAMAÑO	LARGO	MM	MATRIZ	CODIGO
UT ZA2	210	M	3210	14	MDA	14002012832
UT ZA2	220	M	3210	14	MDA	14002012845
UT ZA2	220	XL	3500	14	MDA	14002012847
UT ZA2	230	M	3220	14	MDA	14002012852
UT ZA2	230	L	3320	14	MDA	14002012853
UT ZA2	230	XL	3500	14	MDA	14002012854
UT ZA2	240	L	3310	14	MDA	14002012858
UT ZA2	240	XL	3460	14	MDA	14002012859
UT ZA2	250	L	3300	14	MDA	14002012864
UT ZA2	260	M	3200	14	MDA	14002012869
UT ZA2	260	L	3300	14	MDA	14002012870

UT ZE2

Lineal regional.

Para utilización en ejes libres
Hombros firmes.

Productos relacionados:

PZE2

UT ZA2

PSR



MDA

LARGA DISTANCIA - REGIONAL



MIXTO



URBANO



OTR




DISEÑO	ANCHO	TAMAÑO	LARGO	MM	MATRIZ	CODIGO
UT ZE2	190	XS	2520	12	MDA	14002013010
UT ZE2	220	M	3210	14	MDA	14002013028
UT ZE2	220	XL	3500	14	MDA	14002013030
UT ZE2	230	M	3220	14	MDA	14002013036
UT ZE2	230	L	3320	14	MDA	14002013038
UT ZE2	230	XL	3500	14	MDA	14002013041
UT ZE2	240	M	3220	14	MDA	14002013045
UT ZE2	240	L	3310	14	MDA	14002013046
UT ZE2	240	XL	3460	14	MDA	14002013047
UT ZE2	250	M	3220	14	MDA	14002013056
UT ZE2	250	L	3300	14	MDA	14002013054
UT ZE2	260	M	3200	14	MDA	14002013058
UT ZE2	260	L	3300	14	MDA	14002013059

UT SW

Lineal larga distancia.

Para utilización en ejes libres
Hombros redondeados.
Banda con ala.



LARGA DISTANCIA - REGIONAL



URBANO



MIXTO



OTR




DISEÑO	ANCHO	TAMAÑO	LARGO	MM	MATRIZ	CODIGO
UT SW	220	M	3210	13	MDA	14002012014
UT SW	220	XL	3480	13	MDA	14002012016
UT SW	235	M	3240	13	MDA	14002012023
UT SW	235	XL	3450	13	MDA	14002012029
UT SW	250	M	3240	13	MDA	14002012038
UT SW	260	M	3220	13	MDA	14002012041
UT SW	300	L	3320	13	MDA	14002013073

UT G358

Lineal larga distancia/regional.

Para utilización en ejes libres
Hombros redondeados.

Productos relacionados:
PLLC



MDA

LARGA DISTANCIA - REGIONAL



MIXTO



URBANO



OTR



DISEÑO	ANCHO	TAMAÑO	LARGO	MM	MATRIZ	CODIGO
UT G358	205	M	3220	10	MDA	14002011417
UT G358	220	M	3160	10	MDA	14002011426
UT G358	220	L	3210	10	MDA	14002011427
UT G358	220	XL	3450	10	MDA	14002011428
UT G358	230	M	3230	10	MDA	14002011432
UT G358	230	L	3320	10	MDA	14002011433
UT G358	230	XL	3410	10	MDA	14002011434
UT G358	240	M	3250	10	MDA	14002011438
UT G358	240	L	3350	10	MDA	14002011439
UT G358	240	XL	3450	10	MDA	14002011441
UT G358	250	M	3220	10	MDA	14002011443
UT G358	250	L	3310	10	MDA	14002011444
UT ZE2	260	M	3200	10	MDA	14002011449




UT ZYD3

Tracción larga distancia/regional.

Para utilización en ejes de tracción
Diseño sin sentido de giro.
Alto rendimiento kilometrico.

Productos relacionados:
PRD
PRD 3



MDA

LARGA DISTANCIA - REGIONAL



MIXTO



URBANO



OTR



DISEÑO	ANCHO	TAMAÑO	LARGO	MM	MATRIZ	CODIGO
UT ZYD3	190	XS	2460	15	MDA	14002013608
UT ZYD3	215	M	3220	17	MDA	14002013624
UT ZYD3	225	M	3230	17	MDA	14002013630
UT ZYD3	225	XL	3450	17	MDA	14002013632
UT ZYD3	235	M	3210	17	MDA	14002013640
UT ZYD3	235	L	3400	17	MDA	14002013641
UT ZYD3	250	M	3220	17	MDA	14002013654
UT ZYD3	250	L	3300	17	MDA	14002013655
UT ZYD3	265	M	3200	17	MDA	14002013669
UT ZYD3	265	L	3300	17	MDA	14002013670



UT M1

Lineal para uso mixto.

Desempeño dentro y fuera de carretera

Productos relacionados:

PM1

PSML



MDA

LARGA DISTANCIA - REGIONAL



MIXTO



URBANO



OTR



DISEÑO	ANCHO	TAMAÑO	LARGO	MM	MATRIZ	CODIGO
UT M1	150	XS	2450	12	MDA	14002011805
UT M1	160	XS	2500	12	MDA	14002011807
UT M1	190	XS	2420	15	MDA	14002011823
UT M1	190	M	3240	15	MDA	14002011824
UT M1	205	M	3220	15,5	MDA	14002011829
UT M1	220	M	3250	15,5	MDA	14002011845
UT M1	230	M	3240	15	MDA	14002011850
UT M1	230	L	3320	15	MDA	14002011851
UT M1	240	M	3200	16	MDA	14002011856
UT M1	240	L	3300	16	MDA	14002011858
UT M1	250	M	3250	16	MDA	14002011865
UT M1	250	L	3300	16	MDA	14002011866
UT M1	260	M	3240	16	MDA	14002011872
UT M1	260	L	3300	16	MDA	14002011873

UT ZY2

Lineal para uso mixto.

Desempeño dentro y fuera de carretera.
Diseño robusto para alta exigencia.

Productos relacionados:

UT M1

PM1

PSML



MTLA

LARGA DISTANCIA - REGIONAL



MIXTO



URBANO



OTR



DISEÑO	ANCHO	TAMAÑO	LARGO	MM	MATRIZ	CODIGO
UT ZY2	212	M	3220	18	MTLA	14002023335
UT ZY2	220	M	3220	18	MTLA	14002023342
UT ZY2	230	M	3220	18	MTLA	14002023347
UT ZY2	244	M	3220	18	MTLA	14002023359
UT ZY2	252	M	3220	18	MTLA	14002023364

▶ UT MIX

Tracción no direccional para uso mixto.

Diseño de bloques transversales con gran poder de tracción.
Diseño con autolimpieza.

Productos relacionados:
UT DY3
UT ZH



MDA

LARGA DISTANCIA - REGIONAL



MIXTO



URBANO



OTR



DISEÑO	ANCHO	TAMAÑO	LARGO	MM	MATRIZ	CODIGO
UT MIX	220	M	3220	22	MDA	14002011933
UT MIX	220	L	3300	22	MDA	14002011934
UT MIX	230	M	3220	22	MDA	1402011940
UT MIX	230	L	3320	22	MDA	14002011941
UT MIX	230	XL	3480	22	MDA	14002011942
UT MIX	240	M	3220	22	MDA	14002011947
UT MIX	240	L	3350	22	MDA	14002011948
UT MIX	240	XL	3540	22	MDA	14002011949
UT MIX	250	M	3220	22	MDA	14002011954
UT MIX	250	L	3320	22	MDA	14002011955
UT MIX	260	M	3220	22	MDA	14002011961
UT MIX	260	L	3330	22	MDA	14002011962
UT MIX	260	XXL	3740	22	MDA	14002011964



UT ZH

Tracción no direccional OTR

Alto poder de tracción especial para uso agresivo.
Alto poder de autolimpieza.

Productos relacionados:
UT MIX
UT DY3



MDA

LARGA DISTANCIA - REGIONAL



MIXTO



URBANO



OTR



DISEÑO	ANCHO	TAMAÑO	LARGO	MM	MATRIZ	CODIGO
UT ZH	220	M	3210	21	MDA	14002013244
UT ZH	220	XL	3450	21	MDA	14002013246
UT ZH	230	M	3230	21	MDA	14002013250
UT ZH	230	XL	3520	21	MDA	14002013252
UT ZH	240	XXL	3570	21	MDA	14002013253
UT ZH	240	M	3200	21	MDA	14002013257
UT ZH	240	L	3310	21	MDA	14002013258
UT ZH	240	XL	3510	21	MDA	14002013259
UT ZH	240	XXL	3730	21	MDA	14002013256
UT ZH	250	M	3270	21	MDA	14002013260
UT ZH	250	L	3300	21	MDA	14002013261
UT ZH	260	M	3200	21	MDA	14002013263
UT ZH	260	L	3300	21	MDA	14002013264

▶ UT G377

Tracción para uso mixto.


Poder de autolimpieza.

Desgaste uniforme.

Productos relacionados:

UT DY

UT LL



MDA

LARGA DISTANCIA - REGIONAL



MIXTO



URBANO



OTR



DISEÑO	ANCHO	TAMAÑO	LARGO	MM	MATRIZ	CODIGO
UT G377	220	M	3200	17,5	MDA	14002011617
UT G377	235	M	3200	18	MDA	14002011627
UT G377	235	XL	3450	18	MDA	14002011529
UT G377	240	M	3220	18	MDA	14002011633
UT G377	240	L	3300	18	MDA	14002011634
UT G377	250	M	3240	17	MDA	14002011640
UT G377	260	M	3240	18	MDA	14002011647



UT LL

Tracción mixta.

Bloques con excelente autolimpieza

Productos relacionados:
UT DY
UT G377

LARGA DISTANCIA - REGIONAL




URBANO



MIXTO



OTR



MDA
MTLA

DISEÑO	ANCHO	TAMAÑO	LARGO	MM	MATRIZ	CODIGO
UT LL	203	M	3200	17	MTLA	046509027
UT LL	219	M	3200	17	MTLA	14002021743
UT LL	230	M	3220	16	MDA	14002021701
UT LL	240	M	3220	16	MDA	14002011702
UT LL	240	L	3380	16	MDA	14002011703

UT DY3

Tracción para uso mixto.

Poder de autolimpieza.
Desgaste uniforme.

Productos relacionados:
UT ZH
UT MIX



MDA

LARGA DISTANCIA - REGIONAL



MIXTO



URBANO



OTR



DISEÑO	ANCHO	TAMAÑO	LARGO	MM	MATRIZ	CODIGO
UT DY3	230	M	3240	21	MDA	14002011050
UT DY3	230	L	3470	21	MDA	14002011051
UT DY3	230	XXL	3780	21	MDA	14002011047
UT DY3	240	M	3220	21	MDA	14002011057
UT DY3	240	L	3330	21	MDA	14002011058
UT DY3	240	XXL	3700	21	MDA	14002011054
UT DY3	250	M	3220	21	MDA	14002011064
UT DY3	250	L	3350	21	MDA	14002011065
UT DY3	250	XXL	3790	21	MDA	14002011067
UT DY3	260	M	3200	21	MDA	14002011071
UT DY3	260	L	3300	21	MDA	14002011072
UT DY3	260	XXL	3750	21	MDA	14002011074

UT DY

Tracción para uso mixto.

Poder de autolimpieza.
Desgaste uniforme.

Productos relacionados:
UT G377
UT TL



MDA

LARGA DISTANCIA - REGIONAL



MIXTO



URBANO



OTR



DISEÑO	ANCHO	TAMAÑO	LARGO	MM	MATRIZ	CODIGO
UT DY	220	M	3210	16,5	MDA	14002010935
UT DY	220	L	3320	16,5	MDA	14002010936
UT DY	220	XL	3450	16,5	MDA	14002010937
UT DY	230	M	3250	17	MDA	14002010948
UT DY	230	XL	3500	17	MDA	14002010950
UT DY	240	M	3250	17	MDA	14002010955
UT DY	240	XL	3470	17	MDA	14002010957
UT DY	250	M	3200	18	MDA	14002010959
UT DY	250	L	3360	18	MDA	14002010960

UT CBE

Tracción para uso regional.

Óptimo para vehículos livianos.



MDA

LARGA DISTANCIA - REGIONAL



MIXTO



URBANO



OTR



DISEÑO	ANCHO	TAMAÑO	LARGO	MM	MATRIZ	CODIGO
UT CBE	160	XS	2470	15,8	MDA	14002010407
UT CBE	170	XS	2600	15	MDA	14002010414
UT CBE	180	M	3100	15,5	MDA	14002010421
UT CBE	190	M	3230	15,5	MDA	14002010428
UT CBE	200	M	3200	15,5	MDA	14002010435
UT CBE	210	M	3210	15	MDA	14002010442
UT CBE	210	L	3300	15	MDA	14002010443
UT CBE	210	XL	3400	15	MDA	14002010444
UT CBE	220	M	3250	15,5	MDA	14002010449
UT CBE	240	L	3370	16	MDA	14002010464

UT G8

Lineal larga distancia/regional.

Para neumáticos convencionales/diagonales



MDA

LARGA DISTANCIA - REGIONAL



MIXTO



URBANO



OTR



DISEÑO	ANCHO	TAMAÑO	LARGO	MM	MATRIZ	CODIGO
UT G8	130	XS	2500	9	MDA	14002011301
UT G8	150	XS	2450	8,5	MDA	14002011303
UT G8	160	XS	2450	9,5	MDA	14002011316
UT G8	180	S	2460	9,5	MDA	14002011319
UT G8	190	M	3170	11	MDA	14002011321
UT G8	200	L	3310	12	MDA	14002011325
UT G8	212	XL	3400	14	MDA	14002011330

UT ZE1- RL

UT ZE1

Toda posición.

Vehículos livianos



MDA
MTLA

LARGA DISTANCIA - REGIONAL



MIXTO



URBANO



OTR



DISEÑO	ANCHO	TAMAÑO	LARGO	MM	MATRIZ	CODIGO
UT ZE1	180	RL	11640	12,5	MTLA	14002023805
UT ZE1	190	RL	11570	12,5	MTLA	04652003
UT ZE1	190	XS		12,5	MDA	14002021923

UT T1

Tracción para uso mixto.

Óptimo para vehículos livianos.



MDA

LARGA DISTANCIA - REGIONAL



MIXTO



URBANO



OTR



DISEÑO	ANCHO	TAMAÑO	LARGO	MM	MATRIZ	CODIGO
UT T1	160	XS	2460	15	MDA	14002012509
UT T1	170	XS	2460	15	MDA	14002012514
UT T1	180	XS	2460	15	MDA	14002012519

UT VAN - RL

Tracción regional / ejes libres.

Vehículos livianos

NUEVA
PRESENTACIÓN



MTLA

LARGA DISTANCIA - REGIONAL



MIXTO



URBANO



OTR



DISEÑO	ANCHO	TAMAÑO	LARGO	MM	MATRIZ	CODIGO
UT VAN	165	RL	9800	9,5	MTLA	14002023801
UT VAN	175	RL	9700	9,5	MTLA	046521503
UT VAN	185	RL	9600	9,5	MTLA	046521502
UT VAN	195	RL	9630	9,5	MTLA	14002022726